




Република Северна Македонија  
Државен завод за статистика  
Republic of North Macedonia  
State Statistical Office



## СОЦИЈАЛНА ЗАШТИТА НА ДЕЦА, МЛАДИ И ВОЗРАСНИ ЛИЦА, 2019 ГОДИНА

### SOCIAL WELFARE FOR CHILDREN, JUVENILES AND ADULTS, 2019



СТАТИСТИЧКИ ПРЕГЛЕД: *Население и социјални статистики*  
STATISTICAL REVIEW: *Population and Social Statistics*

2.4.21.01  
914

**Издавач:**

ДРЖАВЕН ЗАВОД ЗА СТАТИСТИКА  
ул. „Даме Груев“ бр. 4, Скопје

**Publisher:**

STATE STATISTICAL OFFICE  
"Dame Gruev"- 4, Skopje

**Телефон/Phone** +389/02/3295-600

**Факс/Fax** +389/02/3111-336

**Веб-страница/WEB site:** <http://www.stat.gov.mk>

**Одговара**

Апостол Симовски, директор

**Person responsible:**

Apostol Simovski, Director

**ВЕ МОЛИМЕ ПРИ КОРИСТЕЊЕТО НА ОВАА ПУБЛИКАЦИЈА, НАВЕДЕТЕ ГО ИЗВОРОТ  
WHEN USING DATA CONTAINED HERE, PLEASE CITE THE SOURCE**

CIP - Каталогизација во публикација  
Национална и универзитетска библиотека "Св. Климент Охридски", Скопје

31:364(497.7)"2019"  
364(497.7)"2019"(083.41)

**СОЦИЈАЛНА заштита на деца, млади и возрасни лица** : 2019 = Social welfare for children, juveniles and adults : 2019. - Скопје : Државен завод за статистика на Република Северна Македонија = Skopje : State Statistical Office of the Republic of North Macedonia, 2021. - 49 стр. : табели ; 30 см. - (Статистички преглед / Државен завод за статистика на Република Северна Македонија. Население и социјални статистики = Statistical review / State Statistical Office of the Republic of North Macedonia. Population and social statistics, ISSN 1409-8997 ; 2.4.21.01(914))

Текст напоредно на мак. и англ. јазик. - Фусноти кон текстот

ISBN 978-608-227-334-1

а) Социјална заштита -- Македонија -- 2019 -- Статистика

COBISS.MK-ID 52984325

## Предговор

Статистичкиот преглед број 2.4.21.01/914 за 2019 година претставува продолжение на серијата податоци објавени во Статистичкиот преглед 2.4.19.03/909 за 2018 година.

Публикацијата содржи податоци за правата од социјална заштита на малолетни и на полнолетни корисници во 2019 година; податоци за установите за сместување на деца и млади без родители и родителска грижа; за установите за згрижување лица со пречки во менталниот и во телесниот развој; установите за згрижување на деца и млади со воспитно-социјални проблеми и нарушено поведење; за установите домови за возрасни лица; за трговските друштва за вработување инвалиди, како и податоци за меѓуопштинските центри за социјална работа.

Во него се презентирани и податоци за додатоците за деца во 2019 година, како и податоци за родителските додатоци за дете за 2019 година.

Државниот завод за статистика вложува напори да овозможи прибирање на што повеќе податоци потребни за државата и за меѓународните институции со проширување на содржината на обрасците, како и што поголема споредливост на меѓународно ниво.

Очекуваме дека публикацијата ќе ја исполни својата улога да им ги даде на корисниците основните податоци за организациите за социјална заштита на децата, младите и возрасните лица и за домовите за ученици/студенти.

Оценките и предлозите на корисниците ќе ги примиме со голема благодарност.

Скопје, јануари 2021 година

**Кординатор на сектор  
Јованчо Сапунџиоски**

## Preface

The Statistical Review No. 2.4.21.01/914 for 2019 is a continuation of the data series presented in the Statistical Review No. 2.4.19.03/909 for 2018.

The Statistical Review contains data on rights of social welfare for juvenile and adult recipients in 2019; data on institutions for children lacking parental care; institutions for care of persons with disabilities; institutions for children and juveniles with educational and social difficulties and disorderly conduct; institutions for adults; trade companies for employment of disabled persons; and data on intermunicipal centres for social work.

This Review also presents data on children's allowances in 2019, as well as data on parental allowances for children for 2019.

The State Statistical Office makes efforts, by extending the content of the forms, to enable the collection of as much data as possible, necessary for the country and the international institutions, as well as to ensure greater data comparability at the international level.

We expect that this publication will fulfil its main purpose of providing users with basic data on institutions for social protection of children, juveniles and adults and data on homes for pupils and students.

All comments and suggestions will be highly appreciated.

Skopje, January 2021

**Coordinator of Sector,  
Jovancho Sapundjioski**

## Содржина

Предговор .....	3
Методолошки објаснувања .....	7

### ПРЕГЛЕД ЗА РЕПУБЛИКА СЕВЕРНА МАКЕДОНИЈА

M-01: Меѓуопштински центри за социјални работи .....	10
T-01: Основни податоци за меѓуопштинските центри за социјална работа и за вработените според занимањето, 2019 година...	11
T-02: Вработени според степенот на образованието во меѓуопштинските центри за социјална работа, 2019 година .....	11
T-03: Права од социјална заштита на малолетни корисници, 2019 година.....	12
T-04: Малолетни корисници на социјална заштита според состојбата на евиденцијата, 2019 година .....	16
T-05: Малолетни корисници на социјална заштита според полот и возраста, 2019 година.....	18
T-06: Права од социјална заштита на полнолетни корисници, 2019 година .....	20
T-07: Полнолетни корисници на социјална заштита според состојбата на евиденцијата, 2019 година.....	22
T-08: Полнолетни корисници на социјална заштита според полот и возраста, 2019 година .....	23
T-09: Корисници во установи домови за сместување деца без родители и родителска грижа, 2019 година.....	25
T-10: Вработени во установи домови за сместување деца без родители и родителска грижа, 2019 година .....	26
T-11: Корисници во установи за згрижување лица со пречки во менталниот и во телесниот развој, 2019 година .....	27
T-12: Вработени според занимањето во установи за згрижување лица со пречки во менталниот и во телесниот развој, 2019 година .....	28
T-13: Вработени според степенот на образованието во установи за згрижување лица со пречки во менталниот и во телесниот развој, 2019 година .....	28
T-14: Корисници во установи за згрижување деца и млади со воспитно-социјални проблеми и нарушено поведење, 2019 година .....	29
T-15: Вработени во установи за згрижување и образование на деца и млади со воспитно-социјални проблеми и нарушено поведење, 2019 година .....	31
T-16: Вработени инвалиди во трговски друштва за вработување инвалиди, 2019 година .....	32
T-17: Вработени инвалиди според правната основа и инвалидитетот во трговски друштва за вработување инвалиди, 2019 година .....	32
T-18: Вработени според занимањето во трговски друштва за вработување инвалиди, 2019 година .....	33
T-19: Вработени според степенот на образованието во трговски друштва за вработување инвалиди, 2019 година.....	33
T-20: Корисници во установи за возрасни лица, 2019 година.....	34
T-21: Вработени во установи за возрасни лица, 2019 година.....	35


### ПРЕГЛЕД ПО ОПШТИНИ СПОРЕД СЕДИШТЕТО НА МЕЃУОПШТИНСКИТЕ ЦЕНТРИ ЗА СОЦИЈАЛНА РАБОТА И ПО РЕГИОНИ

T-22: Додатоци за деца, 2019 година .....	38
T-23: Корисници на родителски додатоци за деца, 2019 година.....	39
T-24: Малолетни корисници на социјална заштита, состојба 31 декември 2019 година.....	40
T-25: Полнолетни корисници на социјална заштита, состојба 31 декември 2019 година .....	42
T-26: Основни податоци за установите за социјална заштита, 2019 година .....	44
T-27: Корисници на социјална парична помош, 2019 година .....	46
T-28: Корисници на гарантирана минимална помош, 2019 година.....	46
T-29: Корисници на родителски додатоци за деца, 2019 година.....	47
G-01: Додатоци за деца, 2019 година.....	48


## Contents

Preface.....	3
Methodological explanations .....	8
<b>REVIEW OF THE REPUBLIC OF NORTH MACEDONIA</b>	
M-01: Intermunicipal centres for social work.....	10
T-01: Basic data on intermunicipal centres for social work and employees according to occupation, 2019.....	11
T-02: Employees in the intermunicipal centres for social work according to the level of professional education, 2019 .....	11
T-03: Rights of social welfare for juvenile recipients, 2019.....	12
T-04: Juvenile recipients of social welfare by registration status, 2019.....	16
T-05: Juvenile recipients of social welfare according to sex and age, 2019 .....	18
T-06: Rights of social welfare for adult recipients, 2019.....	20
T-07: Adult recipients of social welfare by registration status, 2019 .....	22
T-08: Adult recipients of social welfare according to sex and age, 2019 .....	23
T-09: Recipients in institutions for children lacking parental care, 2019 .....	25
T-10: Employees in institutions for children lacking parental care, 2019 .....	26
T-11: Recipients in institutions for care for persons with disabilities, 2019.....	27
T-12: Employees in institutions for care for persons with disabilities according to occupation, 2019 .....	28
T-13: Employees in institutions for care for persons with disabilities according to the level of professional education, 2019.....	28
T-14: Recipients in institutions for children and juveniles with educational and social difficulties and disorderly conduct, 2019 .....	29
T-15: Employees in institutions for children and juveniles with educational and social difficulties and disorderly conduct, 2019 .....	31
T-16: Employed disabled persons in trade companies for employment of disabled persons, 2019.....	32
T-17: Employed disabled persons in trade companies for employment of disabled persons according to the legal basis and type of disability, 2019.....	32
T-18: Employees in trade companies for employment of disabled persons according to occupation, 2019.....	33
T-19: Employees in trade companies for employment of disabled persons according to the level of professional education, 2019 .....	33
T-20: Recipients in institutions for adults, 2019.....	34
T-21: Employees in institutions for adults, 2019.....	35
<b>REVIEW BY MUNICIPALITIES, GROUPS OF MUNICIPALITIES - LOCATIONS OF THE INTERMUNICIPAL CENTRES OF SOCIAL WORK AND REGIONS</b>	
T-22: Children's allowances, 2019 .....	38
T-23: Recipients of parental allowances for children, 2019.....	39
T-24: Juvenile recipients of social welfare, status: 31 December 2019 .....	40
T-25: Adult recipients of social welfare, status: 31 December 2019.....	42
T-26: Basic data on institutions for social welfare, 2019.....	44
T-27: Recipients of social cash benefits, 2019 .....	46
T-28: Recipients of guaranteed minimum assistance, 2019.....	46
T-29: Recipients of parental allowances for children, 2019.....	47
G-01: Children's allowances, 2019.....	48

## Знаци

-	нема појава
...	не се располага со податок
∅	просек
0	податокот е помал од 0.5 од дадената единица мерка
0.0	податокот е помал од 0.05 од дадената единица мерка
1)	ознака за фуснота под табелата
( )	непотполн, односно проценет податок
*	коригиран податок
:	заштитен (индивидуален) податок
...*	индексот е над 1000
	опфатено со податокот во правец на стрелката
(CV>=25)	непрецизна процена, различна од нула

## Symbols

-	no entry
...	data not available
∅	average
0	value is less than 0.5 of the unit of measure being used
0.0	value is less than 0.05 of the unit of measure being used
1)	footnote beneath table
( )	incomplete or estimated data
*	corrected data
:	confidential (individual) data
...*	index is above 1000
	covered by data in direction of the sign
(CV>=25)	inaccurate estimate, other than zero

## Методолошки објаснувања

Податоците за правата од социјална заштита на малолетни и на полнолетни корисници и податоците за додатоците за деца и родителските додатоци за дете се прибираат со редовно годишно истражување, со состојба од 1 јануари до 31 декември.

Податоците за установите за сместување на деца, млади и возрасни лица и за меѓуопштинските центри за социјална работа се прибираат со редовно статистичко истражување, со состојба 31 декември.

### Дефиниции

Податоците за центрите за социјална работа, за корисниците на социјална заштита и за установите за социјална заштита на децата, младите и возрасните лица се прибираат со целосна опфатност.

**Меѓуопштинските центри за социјална работа** се институции што спроведуваат социјална заштита во една или во повеќе општини со примена на социјална работа.

За **корисник на социјална заштита** се смета секое физичко лице што еднаш или повеќепати користело некои од правата, мерките и услугите на центрите за социјална работа во текот на извештајната година.

Податоците за **правата, мерките и услугите на социјална заштита** се однесуваат на бројот на случаите на одредени права, мерки и услуги спроведени во текот на извештајниот период, а не на бројот на лицата.

**Установите за сместување и згрижување деца без родители и родителска грижа** обезбедуваат сместување, згрижување, здравствена заштита и воспитание на деца и млади на кои им е потребно сместување во дом. Тука спаѓаат домовите за доенчиња и за мали деца, детските домови и установи - станбена единица за организирано живеење со поддршка (СОС Детско село).

**Установите за згрижување на лица со пречки во менталниот и во телесниот развој** ги опфаќаат организациите што обезбедуваат сместување, исхрана, нега, здравствена заштита и воспитание на деца и млади попречени во развојот, за време на школувањето и оспособувањето.

**Трговски друштва за вработување инвалиди** вработуваат лица со намалена работна способност. Вработените инвалиди може да работат и дома.

**Установите - домовите за возрасни лица** обезбедуваат сместување, исхрана и здравствена заштита на возрасни лица. Тука спаѓаат домовите за стари и изнемоштени лица.

**Додатоците за деца** (детски додаток, посебен додаток и еднократна парична помош за новороденче) и **родителските додатоци за дете** (право што го остварува мајката за своето трето, за четврто живородено дете и единствен родителски додаток) се посебни облици на заштита на децата што се состојат во парични примања, според законите за детската заштита.

Детски додаток се остварува во зависност од бројот на децата во семејството, од возраста на детето и од материјалната состојба на семејството.

Посебен додаток остварува дете со специфични потреби што има пречки во телесниот или во менталниот развој или комбинирани пречки во развојот до 26-годишна возраст.

Еднократна парична помош за новороденче му се обезбедува на семејство за прво и второ новородено дете.

Родителскиот додаток за трето дете се исплаќа месечно за период од 10 години, родителскиот додаток за четврто дете се исплаќа месечно за период од 15 години. Во случај мајката да роди четврто дете додека го остварува родителскиот додаток за трето дете, ќе остварува единствен родителски додаток.

Податоците за **социјална парична помош** се однесуваат на домаќинствата чии вкупни месечни приходи се помали од висината на утврдената социјална парична помош и тоа како разлика помеѓу вкупните просечни приходи на сите членови на домаќинството, врз сите основи, и висината на социјалната парична помош.

Податоците за **гарантирана минимална помош** се однесуваат на домаќинства кои се материјално необезбедени и немаат во сопственост имот и имотни права од кои може да се издржуваат.

Право на **гарантирана минимална помош** може да оствари и домаќинство кое е материјално необезбедено, но има во сопственост имот и имотни права од кои може да се издржува, во случај кога членот на домаќинството, сопственик на имотот, склучува договор за доживотна издршка со центарот за социјална работа.

## Methodological explanations

Data on rights of social welfare for juvenile and adult recipients and data on children's allowances and parental allowances for children are collected with a regular annual survey, for the period 1 January to 31 December.

Data on institutions for accommodation of young children, juveniles and adults and intermunicipal centres for social work are collected with a regular annual survey, reflecting the situation as on 31 December.

### Definitions

Data on intermunicipal centers for social work, recipients of social welfare and institutions for social care of children, juveniles and adults are collected with total coverage.

**Intermunicipal centers for social work** are institutions through which social welfare is provided, involving social work in one or more municipalities.

**A beneficiary of social welfare** is considered to be any physical person who makes use of rights, measures and services of social welfare provided by social work centers, once or several times in the course of the reporting year.

Data on **rights, measures and services of social work** refer to the number of cases of certain rights, measures and services carried out in the course of the reporting period and not to the number of persons.

**Institutions for children lacking parental care** provide lodging, care, health care, welfare and education for children and juveniles who need a home. Infant and small children homes, children and youth homes and institutions - apartments for organized living with support (SOS Children's Village).

**Institutions for care of persons with disabilities** include institutions that provide lodging, food, care, health care and education for physically and intellectually disabled children and juveniles in the course of schooling and training.

**Trade companies for employment of disabled persons** employ persons with limited working abilities. Employed disabled persons may also work at home.

**Institutions for adults** provide housing, food and health care for adults. Homes for the elderly and sick persons are included here.

**Children's allowances** (child care allowances, special allowances and one-off financial assistance for newborn child) and parental allowances for children (granted to mothers for third, fourth child, and single parental allowance) are special types of child protection consisting of financial aid under the child protection legislation.

Child care allowances are granted depending on the number of children in the family, the age of the child and the financial situation of the family.

Special allowances are granted for a child with specific needs, which has physical or intellectual disabilities or combined developmental disabilities, up to age 26.

One-off financial assistance for newborn child is provided for the first newborn child.

Parental allowance for third child is given monthly for a period of 10 years, while for the fourth child for a period of 15 years. If the mother gives birth to a fourth child while still receiving parental allowance for the third child, she will be granted a single parental allowance.

Data on **social cash benefits** refer to the households whose total monthly incomes are lower than the fixed social cash benefits, as a difference between the total average incomes of all members of the household, on all bases, and the amount of social cash benefits.

Data on the **guaranteed minimum assistance** refers to the households who are materially unsecured and do not own property and property rights from which they can be supported.

The right to **guaranteed minimum assistance** can also be exercised by a household that is materially unsecured but has property and property rights that can be supported, in case the household member, property owner, concludes a lifetime support agreement with the social welfare centre.



**ПРЕГЛЕД ЗА РЕПУБЛИКА СЕВЕРНА МАКЕДОНИЈА**  
**REVIEW OF THE REPUBLIC OF NORTH MACEDONIA**

**МЕГУПОШТИНСКИ ЦЕНТРИ ЗА СОЦИЈАЛНИ РАБОТИ  
INTERMUNICIPAL CENTRES FOR SOCIAL WORK**



- |   |  |
|---|--|
| 1. Берово / Berovo                                  | 51. Струмица / Strumitsa                   |
| 2. Пехчево / Pejchevo                               | 52. Ново Село / Novo Selo                  |
| 3. Битола / Bitola                                  | 53. Василево / Vasilevo                    |
| 4. Новаци / Novatsi                                 | 54. Босилово / Bosilovo                    |
| 5. Могила / Mogila                                  | 55. Струга / Struga                        |
| 6. Македонски Брод /<br>Makedonski Brod             | 56. Вевчани / Vevchani                     |
| 7. Пласница / Plasnica                              | 57. Тетово / Tetovo                        |
| 8. Валандово / Valandovo                            | 58. Теарце / Tearce                        |
| 9. Виница / Vinitsa                                 | 59. Брвеница / Brvenitsa                   |
| 10. Гевгелија / Gevgelija                           | 60. Боговине / Bogovine                    |
| 11. Богданци / Bogdanci                             | 61. Желино / Zelinno                       |
| 12. Дојран / Dojran                                 | 62. Јегуновце / Jegunovce                  |
| 13. Гостивар / Gostivar                             | 63. Велес / Veles                          |
| 14. Врпчиште / Vrapchishte                          | 64. Градско / Grasko                       |
| 15. Маврово и Ростуша /<br>Mavrovo & Rostusha       | 65. Чашка / Chaska                         |
| 16. Дебар / Debar                                   | 66. Штип / Shtip                           |
| 17. Центар Жупа /<br>Centar Zhupa                   | 67. Карбинци / Karbinitsi                  |
| 18. Делчево / Delchevo                              | 68. Арачиново / Arachinovo                 |
| 19. Македонска Каменица /<br>Makedonska Kaminita    | 69. Студенчани / Studenchani               |
| 20. Демир Хисар /<br>Demir Hisar                    | 70. Зелениково / Zelenikovo                |
| 21. Кавadarци / Kavadaritsi                         | 71. Петровец / Petrovets                   |
| 22. Росман / Rosman                                 | 72. Илинден / Ilinden                      |
| 23. Кичево / Kichevo                                | 73. Сопиште / Sopsishte                    |
| 24. Другово / Drugovo                               | 74. Чуцер - Сандево /<br>Chucher - Sandevo |
| 25. Осломеј / Oslomej                               | 75. Аеродром / Aerodrom                    |
| 26. Вранешница / Vraneshitsa                        | 76. Бутел / Butel                          |
| 27. Зајас / Zajas                                   | 77. Гази Баба / Gazi Baba                  |
| 28. Кочани / Kochani                                | 78. Горне Петров /<br>Gornje Petrov        |
| 29. Чешиново - Облешево /<br>Cheshinovo - Obleshevo | 79. Карпош / Karposh                       |
| 30. Зрновци / Zrnovitsi                             | 80. Кисела Вода /<br>Kisela Voda           |
| 31. Кратово / Kratovo                               | 81. Сарај / Saraj                          |
| 32. Крива Паланка /<br>Kriva Palanka                | 82. Центар / Centar                        |
| 33. Ранковце / Rankovce                             | 83. Чаир / Chair                           |
| 34. Куманово / Kumanovo                             | 84. Штито Оризари /<br>Shtito Orizari      |
| 35. Липково / Lipkovo                               |  |
| 36. Старо Нагоричане /<br>Staro Nagorichane         |  |
| 37. Крушево / Krushevo                              |  |
| 38. Неготино / Negotino                             |  |
| 39. Демир Капија / Demir Kapja                      |  |
| 40. Охрид / Ohrid                                   |  |
| 41. Дебарца / Debarca                               |  |
| 42. Прилеп / Prilep                                 |  |
| 43. Долнени / Dolneni                               |  |
| 44. Кривопаланци / Krivopalanci                     |  |
| 45. Пробиштип / Probishtip                          |  |
| 46. Радовиш / Radovish                              |  |
| 47. Конче / Konche                                  |  |
| 48. Ресен / Resen                                   |  |
| 49. Свети Никола / Sveti Nikola                     |  |
| 50. Лозово / Lozovo                                 |  |

Извор: Државен завод за статистика / Source: State Statistical Office

**T-01: Основни податоци за меѓуопштинските центри за социјална работа и за вработените според занимањето, 2019 година**

**T-01: Basic data on intermunicipal centres for social work and employees according to occupation, 2019**

	2018	2019	
<b>Вкупно општини</b>	<b>84</b>	<b>84</b>	<b>Total municipalities</b>
кои имаат меѓуопштински центри за социјална работа	30	30	that have intermunicipal centres for social work
кои имаат единици во состав на меѓуопштинските центри за социјална работа	-	-	that have integral units in the municipal centres for social work
<b>Вкупно вработени</b>	<b>1 128</b>	<b>1 202</b>	<b>Total employees</b>
<b>Жени</b>	<b>773</b>	<b>830</b>	<b>female</b>
Социјални работници	284	313	Social workers
Психолози	87	90	Psychologists
Андрогози	-	-	Andragogues
Педагози	57	64	Pedagogues
Социолози	53	50	Sociologists
Лекари	-	-	Doctors
Дефектолози	34	40	Special education teachers
Логопеди	6	5	Speech-language pathologists
Здравствени работници	23	24	Medical workers
Правници	102	122	Lawyers
Економисти	47	47	Economists
Други	435	447	Other

**T-02: Вработени според степенот на образованието во меѓуопштинските центри за социјална работа, 2019 година**

**T-02: Employees in the intermunicipal centres for social work according to the level of professional education, 2019**

		2018	2019		
<b>Вкупно</b>	<b>Вкупно</b>	<b>1 128</b>	<b>1 202</b>	<b>Total</b>	<b>Total</b>
	<b>жени</b>	<b>773</b>	<b>830</b>	<b>women</b>	
Високо образование	сè	662	744	all	University education
	жени	491	559	women	
Висока стручна школа	сè	48	37	all	Higher vocational education
	жени	33	25	women	
Средно образование	сè	348	341	all	Secondary education
	жени	210	203	women	
Основно образование	сè	70	80	all	Primary education
	жени	39	43	women	

## T-03: Права од социјална заштита

## T-03: Rights of social welfare

	Вкупно Total	Деца без родители и родителска грижа Children lacking parental care	Проблеми во бракот и семејството Marriage and family problems	Деца во ризик Children at risk	Дете во судир со законот Children in conflict with the law	Лица со оштетен вид Persons with visual impairment
<b>Услуги од социјална заштита</b>	<b>11 126</b>	<b>2 800</b>	<b>716</b>	<b>469</b>	<b>436</b>	<b>97</b>
Старателство	962	904	10	9	3	3
Посвојување	54	50	1	2	-	-
Од тоа меѓународни посвојувања	3	3	-	-	-	-
Сместување:	1 061	533	46	31	18	3
Сместување во згрижувачко семејство	409	322	2	1	-	3
Сместување во установа за социјална заштита	163	104	1	28	15	-
Сместување во мал групен дом	30	29	-	1	-	-
Организирано живеење со поддршка	87	41	-	1	3	-
Сместување во центар за жртви на семејно насилство	52	-	43	-	-	-
Право на дневно згрижување во дневен центар	320	37	-	-	-	-
Центар за давање помош во домашни услови	-	-	-	-	-	-
Права од социјална парична помош:	653	467	5	3	3	1
Постојана парична помош (до 22.05.2019) <sup>1)</sup>	116	85	3	-	-	-
Еднократна парична помош	135	67	2	-	-	-
Право на здравствена заштита	402	315	-	3	3	1
Друга помош	1 815	14	-	-	-	8
Помош во натура	65	-	-	-	-	-
Помош за школување (до 22.05.2019) <sup>1)</sup>	1 409	14	-	-	-	-
Нега и други услуги во стан	-	-	-	-	-	-
Други додатоци	341	-	-	-	-	8
Други услуги од социјална заштита	6 581	832	654	424	412	82
<b>Мерки на социјална заштита</b>	<b>1 863</b>	<b>74</b>	<b>198</b>	<b>793</b>	<b>771</b>	<b>15</b>
Помош за сместување на деца во детски установи градинки, продолжен престој во училиште	2	1	1	-	-	-
Упатување на школување и оспособување	9	2	-	-	-	1
Мерки за заштита на жртви на семејно насилство	172	-	169	-	-	-

на малолетни корисници, 2019 година  
for juvenile recipients, 2019

Лица со оштетен слух Persons with hearing impairment	Лица со пречки во вербалната комуникација Persons with voice and speech disorders	Лица со телесен инвалидитет Persons with physical disabilities	Лица со пречки во менталниот развој Persons with intellectual disabilities	Аутизам Autism	Лица со комбинирани пречки во развојот Persons with combined disabilities	Други Others	
<b>66</b>	<b>140</b>	<b>317</b>	<b>636</b>	<b>122</b>	<b>795</b>	<b>4 532</b>	<b>Services of social welfare</b>
-	-	8	5	3	11	6	Foster care
-	-	-	-	-	-	1	Adoption
-	-	-	-	-	-	-	Of which international adoptions
1	3	23	130	20	226	27	Placement:
1	-	7	20	-	35	18	Placement in foster families
-	-	-	5	-	10	-	Placement in social welfare institutions
-	-	-	-	-	-	-	Placement in small group home
-	-	-	21	1	20	-	Organised living with support
-	-	-	-	-	-	9	Placement in centres for victims of domestic violence
-	3	16	84	19	161	-	Right to daily accommodation in day care centres
-	-	-	-	-	-	-	Centre for assistance at home
-	4	8	36	2	50	74	Rights of social financial assistance
-	-	-	13	-	15	-	Permanent financial assistance (untill 22.05.2019) <sup>1)</sup>
-	-	6	10	2	29	19	One-off payments (occasional)
-	4	2	13	-	6	55	Right to health care
8	19	49	115	15	56	1 531	Other assistance
-	-	-	-	-	-	65	Assistance in kind
-	-	-	-	-	-	1 395	Assistance for education (untill 22.05.2019) <sup>1)</sup>
-	-	-	-	-	-	-	Home care and assistance
8	19	49	115	15	56	71	Other allowances
57	114	229	350	82	452	2 893	Other services of social welfare
<b>2</b>	-	-	<b>2</b>	-	<b>2</b>	<b>6</b>	<b>Measures of social welfare</b>
-	-	-	-	-	-	-	Assistance for placement in preschool institutions
2	-	-	2	-	2	-	Training and vocational assistance
-	-	-	-	-	-	3	Measures for protection of domestic violence victims

## T-03: Права од социјална заштита

## T-03: Rights of social welfare

	Вкупно Total	Деца без родители и родителска грижа Children lacking parental care	Проблеми во бракот и семејството Marriage and family problems	Деца во ризик Children at risk	Дете во судир со законот Children in conflict with the law	Лица со оштетен вид Persons with visual impairment
Мерки спрема малолетници:	1 566	1	28	769	754	14
Укор (опомена)	357	1	11	104	237	4
Засилен надзор од родители или старатели	325	-	15	204	105	1
Засилен надзор во згрижувачко семејство	57	-	-	39	18	-
Засилен надзор од страна на центарот	175	-	2	90	74	9
Упатување во центар за деца	6	-	-	6	-	-
Упатување во воспитна установа	8	-	-	1	7	-
Упатување во воспитно-поправен дом	18	-	-	1	17	-
Упатување во затвор за деца	9	-	-	-	9	-
Други мерки	611	-	-	324	287	-
Други мерки од социјална заштита	114	70	-	24	17	-
<b>Услуги на социјална работа</b>	<b>12 831</b>	<b>509</b>	<b>7 288</b>	<b>690</b>	<b>383</b>	<b>134</b>
Помош во средување на брачните и вонбрачните семејни односи	5 905	159	5 622	2	-	-
Спроведување постапка за миреење на брачните партнери	1 938	49	1 871	-	-	-
Доверување деца од брачна/ вонбрачна заедница	1 061	98	936	-	-	-
Уредување на начинот на одржување на личните односи и непосредните контакти на дете со родител (кога нема постапка за развод и по развод на брак)	1 810	6	1 799	-	-	-
Помош во средувањето на семејните односи	1 002	5	995	1	-	-
Помош на лице со наполнети 16 години што сака да склучи брак	94	1	21	1	-	-
Категоризација (распоредување)	846	-	-	-	-	21
Други услуги на социјална работа	6 080	350	1 666	688	383	113

<sup>1)</sup> Согласно Законот за Социјална заштита, Службен весник на РСМ бр. 104/19 од 23.05.2019<sup>1)</sup> In accordance with the Law of Social Protection, Official Gazette of Republic of North Macedonia nu. 104/19 from 23.05.2019

на малолетни корисници, 2019 година  
for juvenile recipients, 2019

Лица со оштетен слух Persons with hearing impairment	Лица со пречки во вербалната комуникација Persons with voice and speech disorders	Лица со телесен инвалидитет Persons with physical disabilities	Лица со пречки во менталниот развој Persons with intellectual disabilities	Аутизам Autism	Лица со комбинирани пречки во развојот Persons with combined disabilities	Други Others	
-	-	-	-	-	-	-	Measures for juveniles
-	-	-	-	-	-	-	Reprimand (warning)
-	-	-	-	-	-	-	Increased care and supervision by parents or foster parents
-	-	-	-	-	-	-	Increased care in foster families
-	-	-	-	-	-	-	Increased care by the centre
-	-	-	-	-	-	-	Assignment to centre for children
-	-	-	-	-	-	-	Assignment to educational organisation
-	-	-	-	-	-	-	Assignment to reformatory institution
-	-	-	-	-	-	-	Assignment to juvenile prison
-	-	-	-	-	-	-	Other measures
-	-	-	-	-	-	3	Other measures of social welfare
<b>112</b>	<b>85</b>	<b>319</b>	<b>351</b>	<b>116</b>	<b>426</b>	<b>2 418</b>	<b>Social work services</b>
-	1	-	2	1	-	118	Assistance in resolving marriage and domestic partnership issues
-	-	-	-	-	-	18	Procedure for reconciliation of spouses
-	-	-	2	1	-	24	Entrusting children from marriages/ domestic partnerships
-	-	-	-	-	-	5	Prescribing the manner of maintaining personal relations and direct contacts between child and parent (when there is no divorce procedure and after dissolution of marriage)
-	1	-	-	-	-	-	Assistance in resolving family issues
-	-	-	-	-	-	71	Assistance to a person aged 16 who wants to enter into marriage
26	10	112	130	43	138	366	Categorisation (distribution)
86	74	207	219	72	288	1 934	Other social work services

T-04: Малолетни корисници на социјална заштита според состојбата на евиденцијата, 2019 година

T-04: Juvenile recipients of social welfare by registration status, 2019

	Состојба на почетокот на годината (01.01.2019) Status at the beginning of the year (01.01.2019)	Новоевидентирани и реактивирани Newly recorded and reactivated	Ставено во пасива Put into passive	Состојба на крајот на годината (31.12.2019) Status at the end of the year (31.12.2019)	
<b>Деца без родители и родителска грижа</b>	<b>1 000</b>	<b>224</b>	<b>281</b>	<b>943</b>	<b>Children lacking parental care</b>
Без двајцата родители	157	27	53	131	Without both parents
Непознати родители	9	-	2	7	Unknown parents
Напуштени од родителите	469	114	128	455	Abandoned by parents
На родителите им е одземено родителското право	44	5	10	39	Parents are deprived of parental rights
Родителите се спречени да вршат родителска должност	321	78	88	311	Parents are prevented from performing parental duties
<b>Проблеми во бракот и семејството</b>	<b>3 608</b>	<b>2 675</b>	<b>2 622</b>	<b>3 661</b>	<b>Marriage and family problems</b>
Брачни и партнерски односи	1 583	1 180	1 243	1 520	Marriage and partnership relationships
Дете на кое му се уредуваат односите со родителот со кој не живее	1 239	734	626	1 347	Prescribed relationship between child and parent with whom the child does not live
Семејно насилство	278	182	236	224	Domestic violence
Од семејства со нарушени семејни односи	272	306	213	365	From families with disturbed family relations
Друго	236	273	304	205	Others
<b>Деца во ризик</b>	<b>1 101</b>	<b>941</b>	<b>1 050</b>	<b>992</b>	<b>Children at risk</b>
Дете во ризик со наполнети 7 години до ненаполнети 14 години	397	330	393	334	Children at risk aged 7 and over but less than 14 years old
Дете во ризик со наполнети 14 години до ненаполнети 18 години	704	611	657	658	Children at risk aged 14 and over but less than 18 years old
<b>Дете во судир со законот</b>	<b>2 537</b>	<b>1 154</b>	<b>1 224</b>	<b>2 467</b>	<b>Children in conflict with the law</b>
Дете во судир со законот со наполнети 14 години до ненаполнети 16 години	478	293	325	446	Children in conflict with the law aged 14 and over but less than 16 years old
Дете во судир со законот со наполнети 16 години до ненаполнети 18 години	2 059	861	899	2 021	Children in conflict with the law aged 16 and over but less than 18 years old
<b>Лица со оштетен вид</b>	<b>283</b>	<b>28</b>	<b>46</b>	<b>265</b>	<b>Persons with visual impairment</b>
Слабовидни лица	154	11	20	145	Visually impaired persons
Слепи лица	129	17	26	120	Blind persons
<b>Лица со оштетен слух</b>	<b>271</b>	<b>42</b>	<b>47</b>	<b>266</b>	<b>Persons with hearing impairment</b>
Наглуви лица	75	9	21	63	Hard of hearing persons
Глуви лица	196	33	26	203	Deaf persons
<b>Лица со пречки во вербалната комуникација</b>	<b>89</b>	<b>30</b>	<b>12</b>	<b>107</b>	<b>Persons with voice and speech disorders</b>
<b>Лица со телесен инвалидитет</b>	<b>904</b>	<b>110</b>	<b>135</b>	<b>879</b>	<b>Persons with physical disabilities</b>
Тешка телесна инвалидност	666	76	96	646	Severe physical disabilities
Најтешка телесна инвалидност	238	34	39	233	Profound physical disabilities



T-04: Малолетни корисници на социјална заштита според состојбата на евиденцијата, 2019 година

T-04: Juvenile recipients of social welfare by registration status, 2019

	Состојба на почетокот на годината (01.01.2019) Status at the beginning of the year (01.01.2019)	Новоевиден-тирани и реактивирани Newly recorded and reactivated	Ставено во пасива Put into passive	Состојба на крајот на годината (31.12.2019) Status at the end of the year (31.12.2019)	
<b>Лица со пречки во менталниот развој</b>	<b>1 444</b>	<b>126</b>	<b>298</b>	<b>1 272</b>	<b>Persons with intellectual disabilities</b>
Лесни пречки во менталниот развој	617	49	126	540	With mild intellectual disabilities
Умерени пречки во менталниот развој	519	52	126	445	With moderate intellectual disabilities
Тешки пречки во менталниот развој	246	18	37	227	With severe intellectual disabilities
Длабоки пречки во менталниот развој	62	7	9	60	With profound intellectual disabilities
<b>Аутизам</b>	<b>112</b>	<b>40</b>	<b>25</b>	<b>127</b>	<b>Autism</b>
<b>Лица со комбинирани пречки во развојот</b>	<b>966</b>	<b>195</b>	<b>211</b>	<b>950</b>	<b>Persons with combined disabilities</b>
<b>Други</b>	<b>3 647</b>	<b>1 088</b>	<b>1 288</b>	<b>3 447</b>	<b>Others</b>
Деца жртви на сексуална злоупотреба	20	12	23	9	Children victims of sexual abuse
Деца на улица	96	51	83	64	Street children
Деца кои злоупотребуваат дрога и други психотропни супстанции и прекурзори	5	12	15	2	Children abusing drugs and other psychotropic substances and precursors
Лице со наполнети 16 години што сака да склучи брак	36	92	101	27	Person aged 16 who wants to get married
Материјално загрозени семејства	969	199	296	872	Materially deprived families
Хронично болни	1 100	256	241	1 115	Chronically ill
Други (неопределена категорија)	1 421	466	529	1 358	Unspecified category

T-05: Малолетни корисници на социјална заштита според полот и возраста, 2019 година

T-05: Juvenile recipients of social welfare according to sex and age, 2019

		Вкупно Total	Возраст/Age				Total		
			помалку од 7 години under 7 years of age	7-13	14-15	16-17			18-26
<b>Деца без родители и родителска грижа</b>	<b>Вкупно</b>	<b>943</b>	<b>402</b>	<b>342</b>	<b>82</b>	<b>72</b>	<b>45</b>	<b>Total</b>	<b>Children lacking parental care</b>
	<b>жени</b>	<b>442</b>	<b>197</b>	<b>157</b>	<b>36</b>	<b>27</b>	<b>25</b>	<b>female</b>	
Без двајцата родители	сé	131	45	52	19	11	4	all	Without both parents
	жени	63	21	27	7	5	3	female	
Непознати родители	сé	7	7	-	-	-	-	all	Unknown parents
	жени	4	4	-	-	-	-	female	
Напуштени од родителите	сé	455	201	156	36	32	30	all	Abandoned by parents
	жени	215	105	68	17	10	15	female	
На родителите им е одземено родителското право	сé	39	11	15	6	5	2	all	Parents are deprived of parental rights
	жени	22	8	9	1	2	2	female	
Родителите се спречени да вршат родителска должност	сé	311	138	119	21	24	9	all	Parents are prevented from performing parental duties
	жени	138	59	53	11	10	5	female	
<b>Проблеми во бракот и семејството</b>	<b>Вкупно</b>	<b>3 661</b>	<b>1 327</b>	<b>1 472</b>	<b>561</b>	<b>255</b>	<b>46</b>	<b>Total</b>	<b>Marriage and family problems</b>
	<b>жени</b>	<b>1 741</b>	<b>658</b>	<b>723</b>	<b>260</b>	<b>82</b>	<b>18</b>	<b>female</b>	
Брачни и партнерски односи	сé	1 520	498	676	232	101	13	all	Marriage and partnership relationships
	жени	691	242	318	105	21	5	female	
Дете на кое му се уредуваат односите со родителот со кој не живее	сé	1 347	557	475	207	89	19	all	Prescribed relationship between child and parent with whom the child does not live
	жени	660	265	246	106	35	8	female	
Семејно насилство	сé	224	67	95	29	22	11	all	Domestic violence
	жени	107	39	45	11	9	3	female	
Од семејства со нарушени семејни односи	сé	365	120	136	77	29	3	all	From families with disturbed family relations
	жени	175	67	68	30	8	2	female	
Друго	сé	205	85	90	16	14	-	all	Others
	жени	108	45	46	8	9	-	female	
<b>Деца во ризик</b>	<b>Вкупно</b>	<b>992</b>	<b>-</b>	<b>334</b>	<b>368</b>	<b>290</b>	<b>-</b>	<b>Total</b>	<b>Children at risk</b>
	<b>жени</b>	<b>185</b>	<b>-</b>	<b>66</b>	<b>80</b>	<b>39</b>	<b>-</b>	<b>female</b>	
Дете во ризик со наполнети 7 години до ненаполнети 14 години	сé	334	-	334	-	-	-	all	Children at risk aged 7 and over but less than 14 years old
	жени	66	-	66	-	-	-	female	
Дете во ризик со наполнети 14 години до ненаполнети 18 години	сé	658	-	-	368	290	-	all	Children at risk aged 14 and over but less than 18 years old
	жени	119	-	-	80	39	-	female	
<b>Дете во судир со законот</b>	<b>Вкупно</b>	<b>2 467</b>	<b>-</b>	<b>-</b>	<b>446</b>	<b>2 021</b>	<b>-</b>	<b>all</b>	<b>Children in conflict with the law</b>
	<b>жени</b>	<b>382</b>	<b>-</b>	<b>-</b>	<b>107</b>	<b>275</b>	<b>-</b>	<b>female</b>	
Дете во судир со законот со наполнети 14 години до ненаполнети 16 години	сé	446	-	-	446	-	-	all	Children in conflict with the law aged 14 and over but less than 16 years old
	жени	107	-	-	107	-	-	female	
Дете во судир со законот со наполнети 16 години до ненаполнети 18 години	сé	2 021	-	-	-	2 021	-	all	Children in conflict with the law aged 16 and over but less than 18 years old
	жени	275	-	-	-	275	-	female	
<b>Лица со оштетен вид</b>	<b>Вкупно</b>	<b>265</b>	<b>41</b>	<b>94</b>	<b>30</b>	<b>17</b>	<b>83</b>	<b>Total</b>	<b>Persons with visual impairment</b>
	<b>жени</b>	<b>79</b>	<b>19</b>	<b>36</b>	<b>11</b>	<b>5</b>	<b>8</b>	<b>female</b>	
Слабовидни лица	сé	145	13	43	13	6	70	all	Visually impaired persons
	жени	33	6	16	6	1	4	female	
Слепи лица	сé	120	28	51	17	11	13	all	Blind persons
	жени	46	13	20	5	4	4	female	

## T-05: Малолетни корисници на социјална заштита според полот и возраста, 2019 година

## T-05: Juvenile recipients of social welfare according to sex and age, 2019

		Вкупно Total	Возраст/Age				Total		
			помалку од 7 години under 7 years of age	7-13	14-15	16-17			18-26
<b>Лица со оштетен слух</b>	<b>Вкупно</b>	<b>266</b>	<b>35</b>	<b>83</b>	<b>26</b>	<b>38</b>	<b>84</b>	<b>Total</b>	<b>Persons with hearing impairment</b>
	<b>жени</b>	<b>89</b>	<b>19</b>	<b>35</b>	<b>10</b>	<b>14</b>	<b>11</b>	<b>female</b>	
Наглуви лица	сé	63	10	20	11	13	9	all	Hard of hearing persons
	жени	21	3	5	3	7	3	female	
Глуви лица	сé	203	25	63	15	25	75	all	Deaf persons
	жени	68	16	30	7	7	8	female	
<b>Лица со пречки во вербалната комуникација</b>	<b>Вкупно</b>	<b>107</b>	<b>31</b>	<b>32</b>	<b>12</b>	<b>17</b>	<b>15</b>	<b>Total</b>	<b>Persons with voice and speech disorders</b>
	<b>жени</b>	<b>39</b>	<b>12</b>	<b>12</b>	<b>3</b>	<b>8</b>	<b>4</b>	<b>female</b>	
<b>Лица со телесен инвалидитет</b>	<b>Вкупно</b>	<b>879</b>	<b>252</b>	<b>210</b>	<b>150</b>	<b>128</b>	<b>139</b>	<b>Total</b>	<b>Persons with physical disabilities</b>
	<b>жени</b>	<b>348</b>	<b>110</b>	<b>93</b>	<b>46</b>	<b>50</b>	<b>49</b>	<b>female</b>	
Тешка телесна инвалидност	сé	646	179	180	119	80	88	all	Severe physical disabilities
	жени	263	78	80	38	37	30	female	
Најтешка телесна инвалидност	сé	233	73	30	31	48	51	all	Profound physical disabilities
	жени	85	32	13	8	13	19	female	
<b>Лица со пречки во менталниот развој</b>	<b>Вкупно</b>	<b>1 272</b>	<b>202</b>	<b>306</b>	<b>268</b>	<b>175</b>	<b>321</b>	<b>Total</b>	<b>Persons with intellectual disabilities</b>
	<b>жени</b>	<b>497</b>	<b>72</b>	<b>125</b>	<b>112</b>	<b>74</b>	<b>114</b>	<b>female</b>	
Лесни пречки во менталниот развој	сé	540	108	144	131	56	101	all	With mild intellectual disabilities
	жени	225	38	63	58	22	44	female	
Умерени пречки во менталниот развој	сé	445	70	90	81	82	122	all	With moderate intellectual disabilities
	жени	185	28	38	32	39	48	female	
Тешки пречки во менталниот развој	сé	227	21	51	40	32	83	all	With severe intellectual disabilities
	жени	75	6	19	20	11	19	female	
Длабоки пречки во менталниот развој	сé	60	3	21	16	5	15	all	With profound intellectual disabilities
	жени	12	-	5	2	2	3	female	
<b>Аутизам</b>	<b>Вкупно</b>	<b>127</b>	<b>41</b>	<b>54</b>	<b>17</b>	<b>5</b>	<b>10</b>	<b>Total</b>	<b>Autism</b>
	<b>жени</b>	<b>39</b>	<b>13</b>	<b>16</b>	<b>7</b>	<b>2</b>	<b>1</b>	<b>female</b>	
<b>Лица со комбинирани пречки во развојот</b>	<b>Вкупно</b>	<b>950</b>	<b>256</b>	<b>274</b>	<b>125</b>	<b>136</b>	<b>159</b>	<b>Total</b>	<b>Persons with combined disabilities</b>
	<b>жени</b>	<b>399</b>	<b>118</b>	<b>116</b>	<b>53</b>	<b>55</b>	<b>57</b>	<b>female</b>	
<b>Други</b>	<b>Вкупно</b>	<b>3 447</b>	<b>495</b>	<b>985</b>	<b>280</b>	<b>1 467</b>	<b>220</b>	<b>Total</b>	<b>Others</b>
	<b>жени</b>	<b>1 610</b>	<b>219</b>	<b>457</b>	<b>157</b>	<b>707</b>	<b>70</b>	<b>female</b>	
Деца жртви на сексуална злоупотреба	сé	9	1	3	4	1	-	all	Children victims of sexual abuse
	жени	8	-	3	4	1	-	female	
Деца на улица	сé	64	4	58	2	-	-	all	Street children
	жени	26	1	25	-	-	-	female	
Деца кои злоупотребуваат дрога и други психотропни супстанции и прекурзори	сé	2	-	-	1	1	-	all	Children abusing drugs and other psychotropic substances
	жени	1	-	-	1	-	-	female	
Малолетно лице што сака да стапи во брак пред полнолетство	сé	27	-	-	18	9	-	all	Minor who wants to enter into marriage before reaching age of majority
	жени	26	-	-	18	8	-	female	
Материјално загрозени семејства	сé	872	154	559	79	60	20	all	Materially deprived families
	жени	394	78	260	37	18	1	female	
Хронично болни	сé	1 115	289	329	170	136	191	all	Chronically ill
	жени	485	123	150	94	50	68	female	
Други (неопределена категорија)	сé	1 358	47	36	6	1 260	9	all	Other (unspecified category)
	жени	670	17	19	3	630	1	female	

## T-06: Права од социјална заштита

## T-06: Rights of social welfare

	Вкупно Total	Социјално исклучени Socially excluded	Лица со оштетен вид Persons with visual impairment	Лица со оштетен слух Persons with hearing impairment	Лица со телесен инвалидитет Persons with physical disabilities
<b>Услуги од социјална заштита</b>	<b>113 663</b>	<b>1 182</b>	<b>7 132</b>	<b>6 378</b>	<b>11 291</b>
Старателство	1 421	-	3	3	21
Сместување:	791	150	8	8	59
Сместување во згрижувачко семејство	25	-	3	-	2
Сместување во установа за социјална заштита	319	87	-	-	34
Организирано живеење со поддршка	53	-	-	4	3
Сместување во центар за жртви на семејно насилство	72	63	-	-	-
Право на дневно згрижување во дневен центар	305	-	3	4	5
Центар за давање помош во домашни услови	17	-	2	-	15
Права од социјална парична помош	70 588	549	6 066	5 491	8 945
Постојана парична помош (до 22.05.2019) <sup>1)</sup>	7 111	3	66	117	649
Еднократна парична помош	5 078	48	19	4	47
Парична помош на лице што до 18 години имало статус на дете без родители и родителска грижа	123	3	-	-	-
Парична помош за студирање (до 22.05.2019) <sup>1)</sup>	185	-	1	2	4
Парична помош на мајка што родила четврто дете	-	-	-	-	-
Паричен надоместок за помош и нега од друго лице	41 824	450	1 987	1 559	4 688
Надоместок на плата за скратено работно време поради нега на дете со телесни или ментални пречки во развојот	141	-	1	2	10
Парична помош за социјално домување	26	-	-	-	-
Додаток за слепило, мобилност и глувост	10 864	-	3 926	3 735	3 015
Право на здравствена заштита	5 236	45	66	72	532
Друга помош	9 699	106	14	5	50
Помош во натура	623	84	-	1	6
Помош за школување (до 22.05.2019) <sup>1)</sup>	2 588	-	-	-	-
Нега и други услуги во стан	11	-	3	-	8
Други додатоци	6 477	22	11	4	36
Други услуги од социјална заштита	31 164	377	1 041	871	2 216
<b>Мерки на социјална заштита</b>	<b>2 521</b>	<b>1 761</b>	-	-	-
Упатување на школување и оспособување	1	-	-	-	-
Мерки за заштита на жртви на семејно насилство	1 753	1 235	-	-	-
Предложени привремена мерки за заштита спрема сторители на семејно насилство	765	526	-	-	-
Помош при вработување, вклучително и во заштитни трговски друштва	2	-	-	-	-
Други мерки од социјална заштита	-	-	-	-	-
<b>Услуги на социјална работа</b>	<b>19 023</b>	<b>558</b>	<b>374</b>	<b>410</b>	<b>341</b>
Помош во средување на брачните и вонбрачните семејни односи	6 823	155	-	-	-
Спроведување постапка за миреење на брачните партнери	3 387	68	-	-	-
Доверување деца од брачна/вонбрачна заедница	531	-	-	-	-
Уредување на начинот на одржувањето на личните односи и непосредните контакти на детето со родителот (кога нема постапка за развод и по разводот на бракот)	1 163	-	-	-	-
Помош во средување на семејните односи	1 742	87	-	-	-
Други услуги на социјална работа	12 200	403	374	410	341

<sup>1)</sup> Согласно Законот за Социјална заштита, Службен весник на РСМ бр. 104/19 од 23.05.2019

на полнолетни корисници, 2019 година  
for adult recipients, 2019

Лица со пречки во менталниот развој Persons with intellectual disabilities	Лица со комбинирани пречки во развојот Persons with combined disabilities	Материјално необезбедени Financially unprotected	Стари лица Elderly persons	Други корисници Other recipients	
<b>10 517</b>	<b>15 665</b>	<b>33 016</b>	<b>6 558</b>	<b>21 924</b>	<b>Services of social welfare</b>
812	123	3	33	423	Foster care
171	145	6	235	9	Placement:
13	5	-	2	-	Placement in foster families
52	65	5	76	-	Placement in social welfare institutions
27	18	-	-	1	Organised living with support
-	-	1	-	8	Placement in centres for victims of domestic violence
79	57	-	157	-	Right to daily accommodation in day care centres
-	-	-	-	-	Centre for assistance at home
7 996	13 894	7 195	4 812	15 640	Rights of social cash benefits
866	1 884	1 041	1 894	591	Permanent financial assistance (untill 22.05.2019) <sup>1)</sup>
80	110	4 087	207	476	One-off payments (occasional)
-	-	15	-	105	Financial assistance for person who until 18 years of age had the status of child without parents and parental care
-	1	12	-	165	Financial assistance for studying (untill 22.05.2019) <sup>1)</sup>
-	-	-	-	-	Financial assistance for mother who gave birth to fourth child
6 261	11 629	466	2 137	12 647	Assistance and care allowance
5	35	-	-	88	Salary compensation for part-time work due to care for a child with physical or mental disabilities
-	1	3	-	22	Financial assistance for social housing
166	2	-	-	20	Allowance for blindness, mobility and deafness
618	232	1 571	574	1 526	Right to health care
19	9	8 089	517	890	Other assistance
1	-	392	-	139	Assistance in kind
-	-	1 994	-	594	Assistance for education (untill 22.05.2019) <sup>1)</sup>
-	-	-	-	-	Home care and assistance
18	9	5 703	517	157	Other allowances
1 519	1 494	17 723	961	4 962	Other services of social welfare
-	<b>1</b>	<b>53</b>	<b>38</b>	<b>668</b>	<b>Measures of social welfare</b>
-	1	-	-	-	Training and vocational assistance
-	-	32	23	463	Measures for protection of domestic violence victims
-	-	21	15	203	Proposed temporary measures for protection against domestic violence
-	-	-	-	2	Assistance for employment, including in trade companies for employment of disabled persons
-	-	-	-	-	Other measures of social welfare
<b>291</b>	<b>249</b>	<b>2 920</b>	<b>487</b>	<b>13 393</b>	<b>Social work services</b>
-	-	34	11	6 623	Assistance in resolving marriage and domestic partnership issues
-	-	20	1	3 298	Procedure for reconciliation of spouses
-	-	-	6	525	Entrusting children from marriages/domestic partnerships
-	-	-	3	1 160	Prescribing the manner of maintaining personal relations and direct contacts between child and parent (when there is no divorce procedure and after dissolution of marriage)
-	-	14	1	1 640	Assistance in resolving family issues
291	249	2 886	476	6 770	Other social work services

<sup>1)</sup>In accordance with the Law of Social Protection, Official Gazette of Republic of North Macedonia nu. 104/19 from 23.05.2019

T-07: Полнолетни корисници на социјална заштита според состојбата на евиденцијата, 2019 година

T-07: Adult recipients of social welfare by registration status, 2019

	Состојба на почетокот на годината (01.01.2019) Status at the beginning of the year (01.01.2019)	Новоевидентирани и реактивирани Newly recorded and reactivated	Ставено во пасива Put into passive	Состојба на крајот на годината (31.12.2019) Status at the end of the year (31.12.2019)	
<b>Социјално исклучени</b>	<b>2 327</b>	<b>2 890</b>	<b>3 031</b>	<b>2 186</b>	<b>Socially excluded</b>
Бездомници	77	70	52	95	Homeless persons
Жртви на семејно насилство	1 126	1 412	1 587	951	Victims of domestic violence
Сторители на семејно насилство	901	1 321	1 325	897	Domestic violence offenders
Лица што употребуваат/ злоупотребуваат алкохол	83	44	34	93	Alcohol users / abusers
Лица што употребуваат/ злоупотребуваат дроги	140	43	33	150	Drug users / abusers
<b>Лица со оштетен вид</b>	<b>4 333</b>	<b>738</b>	<b>1 843</b>	<b>3 228</b>	<b>Persons with visual impairment</b>
Слабовидни лица	326	40	47	319	Visually impaired persons
Слепи лица	4 007	698	1 796	2 909	Blind persons
<b>Лица со оштетен слух</b>	<b>3 237</b>	<b>324</b>	<b>463</b>	<b>3 098</b>	<b>Persons with hearing impairment</b>
Наглуви лица	256	28	45	239	Hard of hearing persons
Глуви лица	2 981	296	418	2 859	Deaf persons
<b>Лица со телесен инвалидитет</b>	<b>15 483</b>	<b>6 529</b>	<b>5 887</b>	<b>16 125</b>	<b>Persons with physical disabilities</b>
Тешка телесна инвалидност	2 902	1 360	839	3 423	Severe physical disabilities
Најтешка телесна инвалидност	12 581	5 169	5 048	12 702	Profound physical disabilities
<b>Лица со пречки во менталниот развој</b>	<b>4 013</b>	<b>538</b>	<b>535</b>	<b>4 016</b>	<b>Persons with intellectual disabilities</b>
Лесена попреченост	1 298	89	48	1 339	With mild intellectual disabilities
Умерена попреченост	1 164	190	208	1 146	With moderate intellectual disabilities
Тешка попреченост	1 171	178	218	1 131	With severe intellectual disabilities
Длабока попреченост	380	81	61	400	With profound intellectual disabilities
<b>Лица со комбинирани пречки во развојот</b>	<b>3 557</b>	<b>945</b>	<b>698</b>	<b>3 804</b>	<b>Persons with combined disabilities</b>
<b>Материјално необезбедени</b>	<b>3 180</b>	<b>5 121</b>	<b>1 209</b>	<b>7 092</b>	<b>Financially unprotected</b>
Способни за работа	997	4 738	561	5 174	Capable of work
Неспособни за работа	2 183	383	648	1 918	Incapable of work
<b>Стари лица</b>	<b>2 735</b>	<b>1 643</b>	<b>864</b>	<b>3 514</b>	<b>Older beneficiaries</b>
Без семејна грижа	419	72	110	381	Persons lacking family care
Без средства за живот	2 316	1 571	754	3 133	Financially deprived
<b>Други корисници</b>	<b>8 189</b>	<b>5 558</b>	<b>6 651</b>	<b>7 096</b>	<b>Other beneficiaries</b>
Лица жртви на сексуална злоупотреба	3	3	3	3	Victims of sexual abuse
Возрасни лица по отпуштање од казнена установа	286	464	508	242	Adults after discharge from penal institution
Хронично болни	2 351	393	1 506	1 238	Chronically ill
Други (неопределена категорија)	5 549	4 698	4 634	5 613	Other (unspecified category)

T-08: Полнолетни корисници на социјална заштита според полот и возраста, 2019 година

T-08: Adult recipients of social welfare according to sex and age, 2019

		Вкупно Total	Возраст/Age							
			18-21	22-25	26-45	46-59	60-65	65+		
<b>Социјално исклучени</b>	<b>Вкупно</b>	<b>2 186</b>	<b>163</b>	<b>579</b>	<b>942</b>	<b>353</b>	<b>89</b>	<b>60</b>	<b>Total</b>	<b>Socially excluded</b>
	жени	985	79	276	427	138	33	32	women	
Бездомници	сé	95	8	26	37	22	-	2	all	Homeless persons
	жени	29	4	8	11	6	-	-	women	
Жртви на семејно насилство	сé	951	78	244	411	135	45	38	all	Victims of domestic violence
	жени	860	65	236	380	119	30	30	women	
Сторители на семејно насилство	сé	897	66	241	383	149	39	19	all	Domestic violence offenders
	жени	69	10	19	24	12	3	1	women	
Лица што употребуваат/ злоупотребуваат алкохол	сé	93	1	18	41	31	2	-	all	Alcohol users / abusers
	жени	8	-	3	4	1	-	-	women	
Лица што употребуваат/ злоупотребуваат дроги	сé	150	10	50	70	16	3	1	all	Drug users / abusers
	жени	19	-	10	8	-	-	1	women	
<b>Лица со оштетен вид</b>	<b>Вкупно</b>	<b>3 228</b>	<b>154</b>	<b>468</b>	<b>662</b>	<b>802</b>	<b>564</b>	<b>578</b>	<b>Total</b>	<b>Persons with visual impairment</b>
	жени	1 440	46	195	297	388	277	237	women	
Слабовидни лица	сé	319	24	46	78	121	25	25	all	Visually impaired persons
	жени	134	10	18	42	44	13	7	women	
Слепи лица	сé	2 909	130	422	584	681	539	553	all	Blind persons
	жени	1 306	36	177	255	344	264	230	women	
<b>Лица со оштетен слух</b>	<b>Вкупно</b>	<b>3 098</b>	<b>120</b>	<b>344</b>	<b>657</b>	<b>925</b>	<b>469</b>	<b>583</b>	<b>Total</b>	<b>Persons with hearing impairment</b>
	жени	1 421	39	179	287	425	218	273	women	
Наглуви лица	сé	239	9	33	77	56	32	32	all	Hard of hearing persons
	жени	88	2	11	32	20	10	13	women	
Глуви лица	сé	2 859	111	311	580	869	437	551	all	Deaf persons
	жени	1 333	37	168	255	405	208	260	women	
<b>Лица со телесен инвалидитет</b>	<b>Вкупно</b>	<b>16 125</b>	<b>308</b>	<b>717</b>	<b>2 754</b>	<b>4 080</b>	<b>2 555</b>	<b>5 711</b>	<b>Total</b>	<b>Persons with physical disabilities</b>
	жени	6 833	98	246	1 016	1 657	1 024	2 792	women	
Тешка телесна инвалидност	сé	3 423	276	625	1 023	711	453	335	all	Severe physical disabilities
	жени	1 296	86	209	409	304	195	93	women	
Најтешка телесна инвалидност	сé	12 702	32	92	1 731	3 369	2 102	5 376	all	Profound physical disabilities
	жени	5 537	12	37	607	1 353	829	2 699	women	
<b>Лица со пречки во менталниот развој</b>	<b>Вкупно</b>	<b>4 016</b>	<b>385</b>	<b>561</b>	<b>1 171</b>	<b>886</b>	<b>623</b>	<b>390</b>	<b>Total</b>	<b>Persons with intellectual disabilities</b>
	жени	1 771	197	272	480	369	270	183	women	
Лесна попреченост	сé	1 339	188	253	375	267	162	94	all	With mild intellectual disabilities
	жени	616	116	140	141	112	66	41	women	
Умерена попреченост	сé	1 146	87	127	383	287	167	95	all	With moderate intellectual disabilities
	жени	496	37	53	164	122	72	48	women	
Тешка попреченост	сé	1 131	79	124	298	267	212	151	all	With severe intellectual disabilities
	жени	490	26	55	131	109	91	78	women	
Длабока попреченост	сé	400	31	57	115	65	82	50	all	With profound intellectual disabilities
	жени	169	18	24	44	26	41	16	women	

## T-08: Полнолетни корисници на социјална заштита според полот и возраста, 2019 година

## T-08: Adult recipients of social welfare according to sex and age, 2019

		Вкупно Total	Возраст/Age							
			18-21	22-25	26-45	46-59	60-65	65+		
Лица со комбинирани пречки во развојот	Вкупно	<b>3 804</b>	<b>180</b>	<b>178</b>	<b>483</b>	<b>445</b>	<b>2 298</b>	<b>220</b>	<b>Total</b>	Persons with combined disabilities
	жени	<b>1 443</b>	<b>82</b>	<b>66</b>	<b>190</b>	<b>204</b>	<b>802</b>	<b>99</b>	<b>women</b>	
Материјално необезбедени	Вкупно	<b>7 092</b>	<b>719</b>	<b>2 025</b>	<b>2 610</b>	<b>637</b>	<b>481</b>	<b>620</b>	<b>Total</b>	Financially unprotected
	жени	<b>3 355</b>	<b>373</b>	<b>890</b>	<b>1 256</b>	<b>302</b>	<b>266</b>	<b>268</b>	<b>women</b>	
Способни за работа	сé	5 174	618	1 860	2 275	301	59	61	all	Capable of work
	жени	2 373	299	776	1 111	153	34	-	women	
Неспособни за работа	сé	1 918	101	165	335	336	422	559	all	Incapable of work
	жени	982	74	114	145	149	232	268	women	
Стари лица	Вкупно	<b>3 514</b>	-	-	-	-	-	<b>3 514</b>	<b>Total</b>	Older beneficiaries
	жени	<b>1 520</b>	-	-	-	-	-	<b>1 520</b>	<b>women</b>	
Без семејна грижа	сé	381	-	-	-	-	-	381	all	Persons lacking family care
	жени	197	-	-	-	-	-	197	women	
Без средства за живот	сé	3 133	-	-	-	-	-	3 133	all	Financially deprived
	жени	1 323	-	-	-	-	-	1 323	women	
Други корисници	Вкупно	<b>7 096</b>	<b>175</b>	<b>444</b>	<b>1 453</b>	<b>1 659</b>	<b>1 450</b>	<b>1 915</b>	<b>Total</b>	Other beneficiaries
	жени	<b>3 390</b>	<b>83</b>	<b>122</b>	<b>699</b>	<b>774</b>	<b>731</b>	<b>981</b>	<b>women</b>	
Лица жртви на сексуална злоупотреба	сé	3	1	1	1	-	-	-	all	Victims of sexual abuse
	жени	3	1	1	1	-	-	-	women	
Возрасно лице по отпуштање од казнена установа	сé	242	8	42	144	45	3	-	all	Adults after discharge from penal institution
	жени	17	-	7	10	-	-	-	women	
Хронично болни	сé	1 238	93	85	141	190	193	536	all	Chronically ill
	жени	605	62	40	57	81	73	292	women	
Други (неопределена категорија)	сé	5 613	73	316	1 167	1 424	1 254	1 379	all	Other (unspecified category)
	жени	2 765	20	74	631	693	658	689	women	



T-09: Корисници во установи домови за сместување деца без родители и родителска грижа, 2019 година

T-09: Recipients in institutions for children lacking parental care, 2019

		Вкупно Total	Домови за доенчиња и мали деца Infant and small children homes	Детски домови Children and youth homes	Установи станбени единици за организирано живеење со поддршка Institutions - apartments for organised living with support		
<b>2018</b>	<b>Вкупно</b>	<b>103</b>	<b>45</b>	<b>24</b>	<b>34</b>	<b>Total</b>	<b>2018</b>
<b>Корисници</b>	<b>женски</b>	<b>49</b>	<b>22</b>	<b>7</b>	<b>20</b>	<b>women</b>	<b>Recipients</b>
<b>2019</b>	<b>Вкупно</b>	<b>82</b>	<b>33</b>	<b>21</b>	<b>28</b>	<b>Total</b>	<b>2019</b>
<b>Корисници според возраста</b>	<b>женски</b>	<b>46</b>	<b>18</b>	<b>9</b>	<b>19</b>	<b>women</b>	<b>Recipients by age</b>
Помалку од 3 години	сè	26	26	-	-	all	Under 3 years of age
	женски	15	15	-	-	female	
3-6	сè	4	4	-	-	all	3-6
	женски	3	3	-	-	female	
7-10	сè	7	1	6	-	all	7-10
	женски	4	-	4	-	female	
11-14	сè	13	2	6	5	all	11-14
	женски	7	-	3	4	female	
15-18	сè	31	-	9	22	all	15-18
	женски	16	-	2	14	female	
Над 18 години	сè	1	-	-	1	all	Over 18 years of age
	женски	1	-	-	1	female	
<b>Корисници според родителите</b>	<b>Вкупно</b>	<b>82</b>	<b>33</b>	<b>21</b>	<b>28</b>	<b>Total</b>	<b>Recipients by parents</b>
Без двајцата родители		3	-	3	-		Without both parents
Само со мајка		26	17	5	4		Only with mother
Само со татко		2	-	2	-		Only with father
Со двајцата родители (со разведени родители)		51	16	11	24		With both parents (with divorced parents)
		14	-	5	9		
<b>Корисници според плаќањето за престој во домот</b>	<b>Вкупно</b>	<b>82</b>	<b>33</b>	<b>21</b>	<b>28</b>	<b>Total</b>	<b>Recipients by method of payment for accommodation in homes</b>
Плаќаат во целост		1	1	-	-		Full payment
Плаќаат делумно		1	1	-	-		Partial payment
Не плаќаат		80	31	21	28		Without payment
<b>Корисници според школувањето</b>	<b>Вкупно</b>	<b>82</b>	<b>33</b>	<b>21</b>	<b>28</b>	<b>Total</b>	<b>Recipients by education</b>
Основно училиште		22	2	14	6		Primary schools
Средно училиште		29	-	7	22		Secondary schools
Висока стручна школа и факултет		-	-	-	-		Higher vocational school and faculty
Не посетуваат училиште		31	31	-	-		Not attending school

T-10: Вработени во установи домови за сместување деца без родители и родителска грижа, 2019 година

T-10: Employees in institutions for children lacking parental care, 2019

		Вкупно Total	Домови за доенчиња и мали деца Infant and small children homes	Детски домови Children and youth homes	Установи станбени единици за организирано живеење со поддршка Institutions - apartments for organised living with support		
<b>2018</b>	<b>Вкупно</b>	<b>151</b>	<b>57</b>	<b>39</b>	<b>55</b>	<b>Total</b>	<b>2018</b>
<b>Вработени</b>	<b>жени</b>	<b>123</b>	<b>53</b>	<b>28</b>	<b>42</b>	<b>women</b>	<b>Employees</b>
<b>2019</b>	<b>Вкупно</b>	<b>120</b>	<b>54</b>	<b>43</b>	<b>23</b>	<b>Total</b>	<b>2019</b>
<b>Вработени според занимањето</b>	<b>жени</b>	<b>95</b>	<b>50</b>	<b>32</b>	<b>13</b>	<b>women</b>	<b>Employees according to occupation</b>
Социјални работници	сè	5	1	-	4	all	Social workers
	жени	4	1	-	3	women	
Психолози	сè	7	2	-	5	all	Psychologists
	жени	4	2	-	2	women	
Андрagoзи	сè	-	-	-	-	all	Andragogues
	жени	-	-	-	-	women	
Педагози	сè	5	-	-	5	all	Pedagogues
	жени	4	-	-	4	women	
Социолози	сè	-	-	-	-	all	Sociologists
	жени	-	-	-	-	women	
Лекари	сè	-	-	-	-	all	Doctors
	жени	-	-	-	-	women	
Дефектолози	сè	2	1	-	1	all	Special education teachers
	жени	2	1	-	1	women	
Логопеди	сè	-	-	-	-	all	Speech-language pathologists
	жени	-	-	-	-	women	
Здравствени работници	сè	35	34	1	-	all	Medical workers
	жени	35	34	1	-	women	
Правници	сè	3	2	1	-	all	Lawyers
	жени	3	2	1	-	women	
Економисти	сè	2	1	1	-	all	Economists
	жени	1	-	1	-	women	
Други	сè	61	13	40	8	all	Others
	жени	42	10	29	3	women	
<b>Вработени според степенот на образованието</b>	<b>Вкупно</b>	<b>120</b>	<b>54</b>	<b>43</b>	<b>23</b>	<b>Total</b>	<b>Employees according to the level of professional education</b>
	<b>жени</b>	<b>95</b>	<b>50</b>	<b>32</b>	<b>13</b>	<b>women</b>	
Високо образование	сè	48	7	22	19	all	University education
	жени	36	6	19	11	women	
Висока стручна школа	сè	-	-	-	-	all	Higher vocational education
	жени	-	-	-	-	women	
Виша школа	сè	2	2	-	-	all	Higher school
	жени	2	2	-	-	women	
Средно образование	сè	59	39	16	4	all	Secondary education
	жени	50	37	11	2	women	
Основно образование	сè	11	6	5	-	all	Primary education
	жени	7	5	2	-	women	

T-11: Корисници во установи за згрижување лица со пречки во менталниот и во телесниот развој, 2019 година

T-11: Recipients in institutions for care for persons with disabilities, 2019

		Установи за лица попречени во интелектуалниот и во телесниот развој Institutions for intellectually and physically disabled persons														
		Вкупно лица Total persons	вид на попреченост/type of disability													
			умерена ментална попреченост moderate intellectual disability	тешка ментална попреченост severe intellectual disability	длабока ментална попреченост profound intellectual disability	оштетен слух hearing impairment	оштетен вид visual impairment	пречки во гласот, говорот и јазикот persons with voice and speech disorders	телесни инвалиди physical disability	аутистични лица autistic persons	лица со Даунов синдром persons with Down syndrome	хронично болни лица chronically ill persons	лица со комбинирани пречки persons with multiple disabilities			
<b>2018</b>																
Корисници	Вкупно	343	72	202	8	-	-	-	39	-	-	-	22	Total female	2018 Recipients	
	жени	149	26	88	6	-	-	-	21	-	-	-	8			
<b>2019</b>																
Корисници според училиштето што го посетуваат	Вкупно	330	85	197	7	-	-	-	35	-	-	-	6	Total female	2019 Recipients by type of school attended	
	жени	141	29	84	6	-	-	-	17	-	-	-	5			
	Основно училиште	6	2	-	-	-	-	-	2	-	-	-	2		Primary school	
	Средно училиште	1	-	-	-	-	-	-	1	-	-	-	-		Secondary school	
	Се оспособуваат за работа	24	3	-	-	-	-	-	18	-	-	-	3		Training for work	
	Други лица	299	80	197	7	-	-	-	14	-	-	-	1		Other persons	
Корисници според плаќањето за престојот		330	77	197	7	-	-	-	43	-	-	-	6		Recipients by method of payment for accommodation	
	Плаќаат во целост	1	-	-	-	-	-	-	1	-	-	-	-		Full payment	
	Плаќаат делумно	4	3	1	-	-	-	-	-	-	-	-	-		Partial payment	
	Не плаќаат	325	74	196	7	-	-	-	42	-	-	-	6		Without payment	

**T-12: Вработени според занимањето во установи за згрижување лица со пречки во менталниот и во телесниот развој, 2019 година**

**T-12: Employees in institutions for care for persons with disabilities according to occupation, 2019**

		Вкупно Total	Социјални работници Social workers	Психолози Psychologists	Андрагози Andragogues	Педагози Pedagogues	Социолози Sociologists	Лекари Doctors	Дефектолози Special education teachers	Логопеди Speech-language pathologists	Здравствени работници Medical workers	Правници Lawyers	Економисти Economists	Други Others		
<b>2018</b> <b>Вработени</b>	<b>Вкупно</b>	<b>239</b>	<b>3</b>	<b>2</b>	<b>-</b>	<b>1</b>	<b>1</b>	<b>9</b>	<b>21</b>	<b>1</b>	<b>80</b>	<b>3</b>	<b>2</b>	<b>116</b>	<b>Total</b>	<b>2018</b> <b>Employees</b>
	<b>жени</b>	<b>148</b>	<b>3</b>	<b>1</b>	<b>-</b>	<b>1</b>	<b>-</b>	<b>6</b>	<b>16</b>	<b>-</b>	<b>51</b>	<b>3</b>	<b>2</b>	<b>65</b>	<b>women</b>	
<b>2019</b> <b>Вработени</b>	<b>Вкупно</b>	<b>223</b>	<b>2</b>	<b>2</b>	<b>-</b>	<b>1</b>	<b>1</b>	<b>10</b>	<b>21</b>	<b>1</b>	<b>79</b>	<b>2</b>	<b>3</b>	<b>101</b>	<b>Total</b>	<b>2019</b> <b>Employees</b>
	<b>жени</b>	<b>137</b>	<b>2</b>	<b>1</b>	<b>-</b>	<b>1</b>	<b>-</b>	<b>5</b>	<b>14</b>	<b>-</b>	<b>52</b>	<b>2</b>	<b>3</b>	<b>57</b>	<b>women</b>	
Установи за лица попречени во менталниот развој	сè	182	2	1	-	-	-	7	21	1	78	1	2	69	all	Institutions for intellectually disabled persons
	жени	109	2	-	-	-	-	4	14	-	51	1	2	35	women	
Установи за лица попречени во телесниот развој	сè	41	-	1	-	1	1	3	-	-	1	1	1	32	all	Institutions for physically disabled persons
	жени	28	-	1	-	1	-	1	-	-	1	1	1	22	women	

**T-13: Вработени според степенот на образованието во установи за згрижување лица со пречки во менталниот и во телесниот развој, 2019 година**

**T-13: Employees in institutions for care for persons with disabilities according to the level of professional education, 2019**

		Вкупно Total	Високо образование University education	Висока стручна школа Higher vocational education	Средно образование Secondary education	Основно образование Primary education		
<b>2018</b> <b>Вработени</b>	<b>Вкупно</b>	<b>239</b>	<b>62</b>	<b>4</b>	<b>132</b>	<b>41</b>	<b>Total</b>	<b>2018</b> <b>Employees</b>
	<b>жени</b>	<b>148</b>	<b>46</b>	<b>3</b>	<b>76</b>	<b>23</b>	<b>women</b>	
<b>2019</b> <b>Вработени</b>	<b>Вкупно</b>	<b>223</b>	<b>59</b>	<b>3</b>	<b>125</b>	<b>36</b>	<b>Total</b>	<b>2019</b> <b>Employees</b>
	<b>жени</b>	<b>137</b>	<b>38</b>	<b>2</b>	<b>84</b>	<b>13</b>	<b>women</b>	
Установи за лица попречени во менталниот развој	сè	182	41	2	104	35	all	Institutions for intellectually disabled persons
	жени	109	25	1	71	12	women	
Установи за лица попречени во телесниот развој	сè	41	18	1	21	1	all	Institutions for physically disabled persons
	жени	28	13	1	13	1	women	

**T-14: Корисници во установи за згрижување деца и млади со воспитно-социјални проблеми и нарушено поведење, 2019 година**

**T-14: Recipients in institutions for children and juveniles with educational and social difficulties and disorderly conduct, 2019**

		Установи за згрижување деца и млади со воспитно-социјални проблеми и нарушено поведење Institutions for care for children and juveniles with educational and social difficulties and disorderly conduct				
		вкупно Total	со воспитно-социјални проблеми with educational and social difficulties	со нарушено поведење disorderly conduct		
<b>2018</b>	<b>Вкупно</b>	<b>56</b>	<b>30</b>	<b>26</b>	<b>Total</b>	<b>2018</b>
<b>Корисници</b>	<b>женски</b>	<b>13</b>	<b>7</b>	<b>6</b>	<b>female</b>	<b>Recipients</b>
<b>2019</b>	<b>Вкупно</b>	<b>54</b>	<b>38</b>	<b>16</b>	<b>Total</b>	<b>2019</b>
<b>Корисници според возраста</b>	<b>женски</b>	<b>17</b>	<b>15</b>	<b>2</b>	<b>female</b>	<b>Recipients by age</b>
Помалку од 10 години	сè	-	-	-	all	Under 10 years of age
	женски	-	-	-	female	
10-13	сè	10	8	2	all	10-13
	женски	1	1	-	female	
14-15	сè	10	7	3	all	14-15
	женски	4	3	1	female	
16-17	сè	18	16	2	all	16-17
	женски	10	9	1	female	
18-20	сè	16	7	9	all	18-20
	женски	2	2	-	female	
Постари од 20 години	сè	-	-	-	all	Older than 20
	женски	-	-	-	female	
<b>Корисници според родителите</b>	<b>Вкупно</b>	<b>54</b>	<b>38</b>	<b>16</b>	<b>Total</b>	<b>Recipients by parents</b>
Без родители		7	4	3		Without parents
Само со мајка		17	14	3		Only with mother
Само со татко		7	6	1		Only with father
Со двајцата родители		23	14	9		With both parents
(со разведени родители)		17	11	6		(with divorced parents)
<b>Корисници според училиштето што го посетуваат</b>	<b>Вкупно</b>	<b>54</b>	<b>38</b>	<b>16</b>	<b>Total</b>	<b>Recipients by type of school attended</b>
Основно училиште		32	21	11		Primary schools
Средно училиште		18	16	2		Secondary schools
Не посетуваат училиште		4	1	3		Not attending school

**T-14: Корисници во установи за згрижување деца и млади со воспитно-социјални проблеми и нарушено поведење, 2019 година**

**T-14: Recipients in institutions for children and juveniles with educational and social difficulties and disorderly conduct, 2019**

		Установи за згрижување деца и млади со воспитно-социјални проблеми и нарушено поведење Institutions for care for children and juveniles with educational and social difficulties and disorderly conduct				
		вкупно Total	со воспитно-социјални проблеми with educational and social difficulties	со нарушено поведење disorderly conduct		
<b>Корисници упатени од установата во извештајниот период</b>	<b>Вкупно</b>	<b>21</b>	<b>14</b>	<b>7</b>	<b>Total</b>	<b>Recipients referred by institutions during the reporting period</b>
Вратени во семејството		17	13	4		Returned to the family
Упатени во згрижувачко семејство		-	-	-		Referred to foster family
Упатени во детски дом		-	-	-		Referred to children's home
Упатени во мал групен дом		-	-	-		Referred to small group home
Упатени во установа за згрижување деца и млади со воспитно-социјални проблеми		1	1	-		Referred to institution for children and juveniles with educational and social difficulties
Упатени во воспитно-поправен дом		2	-	2		Referred to reformatory institution
Друго (прифатилиште)		1	-	1		Other (shelter center)
<b>Корисници според должината на престојот во установата</b>	<b>Вкупно</b>	<b>54</b>	<b>38</b>	<b>16</b>	<b>Total</b>	<b>Recipients by length of stay in the institution</b>
До 3 месеци		4	3	1		Up to 3 months
4-6		5	3	2		4-6
7-12		10	6	4		7-12
13-18		11	5	6		13-18
19-24		3	3	-		19-24
над 24 месеци		21	18	3		Over 24 months
<b>Корисници примени во установата</b>	<b>Вкупно</b>	<b>54</b>	<b>38</b>	<b>16</b>	<b>Total</b>	<b>Recipients admitted to the institution</b>
Првпат		49	33	16		First time
Вторпат		5	5	-		Second time
Три и повеќепати		-	-	-		Three and more times

**T-15: Вработени во установи за згрижување и образование на деца и млади со воспитно-социјални проблеми и нарушено поведење, 2019 година**

**T-15: Employees in institutions for children and juveniles with educational and social difficulties and disorderly conduct, 2019**

		Установи за згрижување деца и млади со воспитно-социјални проблеми и нарушено поведење Institutions for care for children and juveniles with educational and social difficulties and disorderly conduct		
<b>2018</b>	<b>Вкупно</b>	<b>72</b>	<b>Total</b>	<b>2018</b>
<b>Вработени</b>	<b>жени</b>	<b>40</b>	<b>women</b>	<b>Employees</b>
<b>2019</b>	<b>Вкупно</b>	<b>80</b>	<b>Total</b>	<b>2019</b>
<b>Вработени според занимањето</b>	<b>жени</b>	<b>49</b>	<b>women</b>	<b>Employees according to occupation</b>
Воспитувачи	сè	47	all	Teachers
	жени	30	women	
Социјални работници	сè	-	all	Social workers
	жени	-	women	
Психолози	сè	1	all	Psychologists
	жени	-	women	
Андрогози	сè	-	all	Andragogues
	жени	-	women	
Педагози	сè	-	all	Pedagogues
	жени	-	women	
Социолози	сè	-	all	Sociologists
	жени	-	women	
Лекари	сè	-	all	Administrative workers
	жени	-	women	
Дефектолози	сè	-	all	Special education teachers
	жени	-	women	
Логопеди	сè	-	all	Speech-language pathologists
	жени	-	women	
Здравствени работници	сè	-	all	Medical workers
	жени	-	women	
Правници	сè	-	all	Lawyers
	жени	-	women	
Економисти	сè	-	all	Economists
	жени	-	women	
Други	сè	32	all	Others
	жени	19	women	
<b>Вработени според степенот на образованието</b>	<b>Вкупно</b>	<b>80</b>	<b>Total</b>	<b>Employees according to the level of professional education</b>
	<b>жени</b>	<b>49</b>	<b>women</b>	
Високо образование	сè	59	all	University education
	жени	37	women	
Виша школа	сè	1	all	Higher school
	жени	-	women	
Средно образование	сè	20	all	Secondary education
	жени	12	women	
Основно образование	сè	-	all	Primary education
	жени	-	women	

**T-16: Вработени инвалиди во трговски друштва за вработување инвалиди, 2019 година**  
**T-16: Employed disabled persons in trade companies for employment of disabled persons, 2019**

	Вкупно Total	Вработени инвалиди во трговски друштва за вработување инвалиди Employed disabled persons in trade companies for employment of disabled persons	Вработени инвалиди што работат од дома Employed disabled persons working at home	
<b>2018</b>				<b>2018</b>
<b>Вкупно</b>	<b>2 014</b>	<b>2 012</b>	<b>2</b>	<b>Total</b>
<b>жени</b>	<b>703</b>	<b>702</b>	<b>1</b>	<b>women</b>
<b>2019</b>				<b>2019</b>
<b>Вкупно</b>	<b>2 166</b>	<b>2 164</b>	<b>2</b>	<b>Total</b>
<b>жени</b>	<b>776</b>	<b>775</b>	<b>1</b>	<b>women</b>
Воени и мирнодопски воени инвалиди	-	-	-	Disabled veterans
Инвалиди на трудот	119	119	-	Disabled workers
Други инвалиди	2 047	2 045	2	Other disabled persons

**T-17: Вработени инвалиди според правната основа и инвалидитетот во трговски друштва за вработување инвалиди,  
2019 година**

**T-17: Employed disabled persons in trade companies for employment of disabled persons according to the legal basis and type of  
disability, 2019**

	Вкупно Total	Инвалиди според типот на инвалидноста Disabled persons according to the type of disability					
		физички инвалиди physical disability	со оштетен вид visual impairment	со оштетен слух hearing impairment	психички заостанати intellectually disabled	други other	
<b>2018</b>							<b>2018</b>
<b>Вкупно</b>	<b>2 014</b>	<b>461</b>	<b>115</b>	<b>244</b>	<b>891</b>	<b>303</b>	<b>Total</b>
<b>2019</b>							<b>2019</b>
<b>Вкупно</b>	<b>2 166</b>	<b>606</b>	<b>132</b>	<b>261</b>	<b>890</b>	<b>277</b>	<b>Total</b>
Воени и мирнодопски воени инвалиди	-	-	-	-	-	-	Disabled veterans
Инвалиди на трудот	119	48	6	9	33	23	Disabled workers
Други инвалиди	2 047	558	126	252	857	254	Other disabled persons



T-18: Вработени според занимањето во трговски друштва за вработување инвалиди, 2019 година

T-18: Employees in trade companies for employment of disabled persons according to occupation, 2019

	Вкупно Total	Членови на законодавни и извршни тела, државни функционери, раководни државни службеници, дипломати и директори Legislators, senior officials and managers	Стручњаци и научници Professionals and scientists	Техничари и сродни занимања Technicians and associate professionals	Службеници Clerks	Работници во услужни дејности и работници во продавници и на пазарни продажби Service and sales workers	Стручни земјоделски и рибарски работници Skilled agricultural and fishery workers	Занимања за неиндустриски начин на работа во производството Craft and related trades workers	Ракувачи и составувачи на машини и постројки Plant and machine operators and assemblers	Елементарни занимања Elementary occupations	Воени занимања Armed forces	
<b>2018</b>												<b>2018</b>
Вкупно	4 664	189	94	213	422	426	30	1 050	813	1 427	-	Total
жени	1 717	36	23	47	257	179	9	413	247	506	-	women
<b>2019</b>												<b>2019</b>
Вкупно	5 024	201	100	208	462	493	43	1 040	942	1 535	-	Total
жени	1 849	31	26	45	259	217	14	396	283	578	-	women
од тоа инвалиди	2 166	6	2	29	39	137	2	382	307	1 262	-	Of which disabled persons
жени	776	1	2	8	27	54	2	115	93	474	-	women
												-
<b>На определено време</b>												<b>For definite time</b>
Сè	189	-	3	9	9	30	-	65	25	48	-	All
жени	70	-	-	3	9	15	-	19	8	16	-	women
од тоа инвалиди												of which disabled persons
Сè	14	-	-	-	-	-	-	-	-	14	-	All
жени	6	-	-	-	-	-	-	-	-	6	-	women

T-19: Вработени според степенот на образованието во трговски друштва за вработување инвалиди, 2019 година

T-19: Employees in trade companies for employment of disabled persons according to the level of professional education, 2019

	Вкупно Total	Високо образование University education	Висока стручна школа Higher vocational education	Средно образование Secondary education	Основно образование Primary education	
<b>2018</b>						<b>2018</b>
Вкупно	4 664	567	108	2 744	1 245	Total
жени	1 717	280	57	980	400	women
<b>2019</b>						<b>2019</b>
Вкупно	5 024	636	117	3 009	1 262	Total
жени	1 849	298	52	1 035	464	women
од тоа инвалиди	2 166	31	5	1 159	971	Of which disabled persons
жени	776	20	3	419	334	women
<b>На определено време</b>						<b>For definite time</b>
сè	189	19	3	149	18	All
жени	70	13	1	52	4	women
од тоа инвалиди						of which disabled persons
сè	14	-	-	7	7	All
жени	6	-	-	4	2	women

T-20: Корисници во установи за возрасни лица, 2019 година

T-20: Recipients in institutions for adults, 2019

		Вкупно Total	Вид на сопственоста Type of ownership			
			државна state	приватна private		
<b>2018</b>	<b>Вкупно</b>	<b>1 371</b>	<b>544</b>	<b>827</b>	<b>Total</b>	<b>2018</b>
<b>Корисници</b>	<b>жени</b>	<b>933</b>	<b>373</b>	<b>560</b>	<b>women</b>	<b>Recipients</b>
<b>2019</b>	<b>Вкупно</b>	<b>1 579</b>	<b>569</b>	<b>1 010</b>	<b>Total</b>	<b>2019</b>
<b>Корисници според возраста</b>	<b>жени</b>	<b>1 041</b>	<b>370</b>	<b>671</b>	<b>women</b>	<b>Recipients by age</b>
Помалку од 40 години	сè	1	1	-	all	Under 40 years of age
	жени	-	-	-	women	
40-49	сè	16	8	8	all	40-49
	жени	8	5	3	women	
50-59	сè	56	31	25	all	50-59
	жени	32	16	16	women	
60-64	сè	88	48	40	all	60-64
	жени	55	28	27	women	
65-69	сè	115	53	62	all	65-69
	жени	67	31	36	women	
70-74	сè	171	69	102	all	70-74
	жени	107	46	61	women	
75-79	сè	299	110	189	all	75-79
	жени	196	76	120	women	
80-84	сè	372	135	237	all	80-84
	жени	246	85	161	women	
85 и повеќе	сè	461	114	347	all	85 and over
	жени	330	83	247	women	
<b>Корисници според причината за прием во домот</b>	<b>Вкупно</b>	<b>1 579</b>	<b>569</b>	<b>1 010</b>	<b>Total</b>	<b>Recipients by the reason for reception in home</b>
	<b>жени</b>	<b>1 041</b>	<b>370</b>	<b>671</b>	<b>women</b>	
Возраст	сè	386	109	277	all	Age
	жени	273	72	201	women	
Потешки хронични заболувања	сè	392	182	210	all	Severe chronic illness
	жени	265	130	135	women	
Психичко нарушување	сè	327	61	266	all	Intellectual disability
	жени	204	37	167	women	
Физички инвалидитет	сè	139	41	98	all	Physical disability
	жени	82	21	61	women	
Несредена станбена положба	сè	40	39	1	all	Unresolved housing status
	жени	25	24	1	women	
Нарушени односи во семејството	сè	19	19	-	all	Disturbed family relationships
	жени	12	12	-	women	
Нема кој да се грижи	сè	240	98	142	all	No one to care
	жени	158	60	98	women	
Друго	сè	36	20	16	all	Other
	жени	22	14	8	women	
<b>Корисници според плаќањето за престој во домот</b>	<b>Вкупно</b>	<b>1 579</b>	<b>569</b>	<b>1 010</b>	<b>Total</b>	<b>Recipients by method of payment for accommodation in home</b>
Плаќаат во целост		1 295	446	849		Full payment
Плаќаат делумно		215	55	160		Partial payment
Не плаќаат		69	68	1		Without payment

T-21: Вработени во установи за возрасни лица, 2019 година

T-21: Employees in institutions for adults, 2019

		Вкупно Total	Вид на сопственоста Type of ownership			
			државна state	приватна private		
<b>2018</b>	<b>Вкупно</b>	<b>569</b>	<b>166</b>	<b>403</b>	<b>Total</b>	<b>2018</b>
<b>Вработени</b>	<b>жени</b>	<b>469</b>	<b>126</b>	<b>343</b>	<b>women</b>	<b>Employees</b>
<b>2019</b>	<b>Вкупно</b>	<b>654</b>	<b>159</b>	<b>495</b>	<b>Total</b>	<b>2019</b>
<b>Вработени според занимањето</b>	<b>жени</b>	<b>542</b>	<b>123</b>	<b>419</b>	<b>women</b>	<b>Employees according to occupation</b>
Социјални работници	сè	42	8	34	all	Social workers
	жени	37	7	30	women	
Психолози	сè	3	1	2	all	Psychologists
	жени	2	1	1	women	
Социолози	сè	1	-	1	all	Sociologists
	жени	-	-	-	women	
Андрогози	сè	-	-	-	all	Andragogues
	жени	-	-	-	women	
Здравствени работници	сè	138	35	103	all	Medical workers
	жени	115	31	84	women	
Геронтодомајинки	сè	267	42	225	all	Geronto housewives
	жени	239	38	201	women	
Правници	сè	3	1	2	all	Lawyers
	жени	2	1	1	women	
Економисти	сè	13	5	8	all	Economists
	жени	11	5	6	women	
Други стручни работници	сè	45	31	14	all	Other professional workers
	жени	25	15	10	women	
Други	сè	142	36	106	all	Others
	жени	111	25	86	women	
<b>Вработени според степенот на образованието</b>	<b>Вкупно</b>	<b>654</b>	<b>159</b>	<b>495</b>	<b>Total</b>	<b>Employees according to the level of professional education</b>
	<b>жени</b>	<b>542</b>	<b>123</b>	<b>419</b>	<b>women</b>	
Високо образование	сè	103	20	83	all	University education
	жени	82	14	68	women	
Висока стручна школа	сè	7	1	6	all	Higher vocational education
	жени	6	1	5	women	
Виша школа	сè	13	8	5	all	Higher school
	жени	11	7	4	women	
Средно образование	сè	457	104	353	all	Secondary education
	жени	378	79	299	women	
Основно образование	сè	74	26	48	all	Primary education
	жени	65	22	43	women	



**ПРЕГЛЕД ПО ОПШТИНИ СПОРЕД СЕДИШТЕТО НА МЕЃУОПШТИНСКИТЕ ЦЕНТРИ ЗА  
СОЦИЈАЛНА РАБОТА И ПО РЕГИОНИ**

**REVIEW BY MUNICIPALITIES, GROUPS OF MUNICIPALITIES - LOCATIONS OF THE  
INTERMUNICIPAL CENTRES OF SOCIAL WORK AND REGIONS**

T-22: Додатоци за деца, 2019 година

T-22: Children's allowances, 2019

Општини	Детски додаток Child care allowances		Корисници на посебен додаток Recipients of special allowances		Еднократна парична помош за прво новороденче One-off financial assistance for first newborn child		Еднократна парична помош за второ новороденче <sup>1)</sup> One-off financial assistance for second newborn child <sup>1)</sup>		Municipalities
	број на деца number of children	број на семејства number of families	број на деца number of children	број на семејства number of families	број на деца number of children	број на семејства number of families	број на деца number of families	број на семејства number of families	
<b>Вкупно 2018</b>	<b>9 175</b>	<b>4 245</b>	<b>7 235</b>	<b>7 079</b>	<b>7 413</b>	<b>7 318</b>	-	-	<b>Total 2018</b>
<b>Вкупно 2019</b>	<b>29 696</b>	<b>13 827</b>	<b>6 917</b>	<b>6 693</b>	<b>6 704</b>	<b>6 660</b>	<b>2 941</b>	<b>2 938</b>	<b>Total 2019</b>
Скопје	6 170	2807	1 946	1 830	2 206	2 191	960	959	Skopje
Берово	264	134	54	52	52	52	17	17	Berovo
Битола	1 304	583	369	367	321	313	132	132	Bitola
Валандово	157	84	36	33	39	39	20	20	Valandovo
Велес	1 490	654	254	251	188	185	89	89	Veles
Виница	122	58	82	78	40	40	22	22	Vinitsa
Гевгелија	43	19	104	97	127	125	62	62	Gevgelija
Гостивар	635	551	255	241	287	284	170	168	Gostivar
Дебар	1 565	536	91	91	99	99	14	14	Debar
Делчево	183	117	62	62	70	70	37	37	Delchevo
Демир Хисар	100	58	21	21	30	30	15	15	Demir Hisar
Кавадарци	444	216	151	150	160	160	71	71	Kavadartsi
Кичево	320	146	159	157	121	121	41	41	Kichevo
Кочани	472	254	131	128	144	142	58	58	Kochani
Кратово	62	31	32	32	21	21	8	8	Kratovo
Крива Паланка	328	174	88	84	101	101	30	30	Kriva Palanka
Крушево	680	324	47	47	33	33	15	15	Krushevo
Куманово	4 901	2745	550	550	453	448	162	162	Kumanovo
Македонски Брод	84	35	48	47	31	31	5	5	Makedonski Brod
Неготино	586	283	112	106	93	93	40	40	Negotino
Охрид	498	247	260	237	193	193	103	103	Ohrid
Прилеп	2 852	1311	487	475	302	302	100	100	Prilep
Пробиштип	56	31	40	40	46	46	20	20	Probishtip
Радовиш	969	450	130	128	91	91	56	56	Radovish
Ресен	142	79	44	44	54	54	26	26	Resen
Свети Николе	116	67	64	64	73	73	32	32	Sveti Nikole
Струга	807	293	201	195	185	183	73	73	Struga
Струмица	3 231	936	304	295	229	229	98	98	Strumitsa
Тетово	511	293	619	618	737	733	397	397	Tetovo
Штип	604	311	176	173	178	178	68	68	Shtip

<sup>1)</sup> Согласно Законот за Социјална заштита, Службен весник на РСМ бр. 104/19 од 23.05.2019

<sup>1)</sup> In accordance with the Law of Social Protection, Official Gazette of Republic of North Macedonia nu. 104/19 from 23.05.2019

T-23: Корисници на родителски додатоци за деца, 2019 година

T-23: Recipients of parental allowances for children, 2019

Општини	Родителски додатак за деца Parental allowance for children								Единствен родителски додатак Single parental allowance				Municipalities
	трето дете third child				четврто дете fourth child								
	број на деца number of children	корисници recipients			број на деца number of children	корисници recipients			број на деца number of children	корисници recipients			
		мајка mother	татко father	старател/друго guardian/other		мајка mother	татко father	старател/друго guardian/other		мајка mother	татко father	старател/друго guardian/other	
<b>Вкупно 2018</b>	<b>29 472</b>	<b>29 342</b>	<b>118</b>	<b>4</b>	<b>801</b>	<b>789</b>	<b>11</b>	-	<b>3</b>	<b>3</b>	-	-	<b>Total 2018</b>
<b>Вкупно 2019</b>	<b>30 124</b>	<b>29 987</b>	<b>132</b>	<b>5</b>	<b>798</b>	<b>787</b>	<b>11</b>	-	<b>3</b>	<b>3</b>	-	-	<b>Total 2019</b>
Скопје	11 144	11 116	28	-	272	271	1	-	1	1	-	-	Skopje
Берово	158	158	-	-	5	5	-	-	-	-	-	-	Berovo
Битола	744	741	3	-	20	19	1	-	-	-	-	-	Bitola
Валандово	159	159	-	-	2	2	-	-	-	-	-	-	Valandovo
Велес	947	941	5	1	49	48	1	-	-	-	-	-	Veles
Виница	198	197	1	-	6	6	-	-	-	-	-	-	Vinitsa
Гевгелија	296	295	1	-	4	4	-	-	-	-	-	-	Gevgelija
Гостивар	1 435	1 430	4	1	38	38	-	-	-	-	-	-	Gostivar
Дебар	603	600	3	-	23	23	-	-	-	-	-	-	Debar
Делчево	226	224	2	-	4	4	-	-	-	-	-	-	Delchevo
Демир Хисар	42	42	-	-	1	1	-	-	-	-	-	-	Demir Hisar
Кавадарци	351	347	4	-	13	11	2	-	-	-	-	-	Kavadartsi
Кичево	536	530	6	-	20	18	2	-	-	-	-	-	Kichevo
Кочани	421	417	4	-	8	7	1	-	-	-	-	-	Kochani
Кратово	70	70	-	-	1	1	-	-	-	-	-	-	Kratovo
Крива Паланка	225	223	2	-	1	1	-	-	-	-	-	-	Kriva Palanka
Крушево	158	156	2	-	4	4	-	-	-	-	-	-	Krushevo
Куманово	2 682	2 667	15	-	85	83	2	-	-	-	-	-	Kumanovo
Македонски Брод	186	185	1	-	6	6	-	-	-	-	-	-	Makedonski Brod
Неготино	284	281	3	-	7	7	-	-	-	-	-	-	Negotino
Охрид	569	568	1	-	10	10	-	-	-	-	-	-	Ohrid
Прилеп	1 152	1 150	2	-	45	45	-	-	-	-	-	-	Prilep
Пробиштип	74	72	2	-	3	3	-	-	-	-	-	-	Probishtip
Радовиш	657	648	8	1	11	11	-	-	1	1	-	-	Radovish
Ресен	125	124	-	1	4	4	-	-	-	-	-	-	Resen
Свети Николе	198	196	2	-	6	6	-	-	-	-	-	-	Sveti Nikole
Струга	1 202	1 196	6	-	30	30	-	-	-	-	-	-	Struga
Струмица	1 299	1 288	10	1	30	29	1	-	-	-	-	-	Strumitsa
Тетово	3 432	3 425	7	-	69	69	-	-	1	1	-	-	Tetovo
Штип	551	541	10	-	21	21	-	-	-	-	-	-	Shtip

**T-24: Малолетни корисници на**

**T-24: Juvenile recipients of**

Општини	Вкупно Total	Деца без родители и родителска грижа Children lacking parental care	Проблеми во бракот и семејството Marriage and family problems	Деца во ризик Children at risk	Деца во судир со законот Children in conflict with the law	Лица со оштетен вид Persons with visual impairment
<b>Вкупно 2018</b>	<b>15 962</b>	<b>1 000</b>	<b>3 608</b>	<b>1 101</b>	<b>2 537</b>	<b>283</b>
<b>Вкупно 2019</b>	<b>15 376</b>	<b>943</b>	<b>3 661</b>	<b>992</b>	<b>2 467</b>	<b>265</b>
Скопје	5 188	289	931	364	1 217	57
Берово	51	13	-	1	4	1
Битола	850	86	125	59	20	26
Валандово	549	19	283	16	21	4
Велес	542	55	76	88	27	8
Виница	190	6	59	4	7	3
Гевгелија	103	1	72	5	14	-
Гостивар	677	30	301	47	46	12
Дебар	158	12	35	8	8	1
Делчево	324	9	122	16	38	8
Демир Хисар	32	2	10	2	2	3
Кавадарци	734	36	162	63	13	8
Кичево	111	20	40	3	20	-
Кочани	655	14	87	39	40	65
Кратово	17	6	4	-	4	-
Крива Паланка	57	17	31	3	5	-
Крушево	41	2	14	1	-	1
Куманово	946	80	104	51	349	8
Македонски Брод	21	1	7	1	-	-
Неготино	186	5	14	12	55	3
Охрид	834	28	239	16	46	20
Прилеп	251	56	73	44	12	4
Пробиштип	134	6	61	21	18	-
Радовиш	123	8	54	13	19	-
Ресен	104	11	35	6	2	2
Свети Николе	202	6	108	1	6	3
Струга	564	18	204	11	64	21
Струмица	252	46	110	58	1	2
Тетово	1 385	47	294	38	359	3
Штип	95	14	6	1	50	2



социјална заштита, состојба 31 декември 2019 година  
social welfare, status: 31 December 2019

Лица со оштетен слух Persons with hearing impairment	Лица со пречки во вербалната комуникација Persons with voice and speech disorders	Лица со телесен инвалидитет Persons with physical disabilities	Лица со пречки во менталниот развој Persons with intellectual disabilities	Аутизам Autism	Лица со комбинирани пречки во развојот Persons with combined disabilities	Други Others	Municipalities
271	89	904	1 444	112	966	3 647	<b>Total 2018</b>
266	107	879	1 272	127	950	3 447	<b>Total 2019</b>
44	9	52	22	13	100	2 090	Skopje
-	-	8	2	-	7	15	Berovo
48	28	104	121	20	84	129	Bitola
4	2	18	61	5	8	108	Valandovo
14	9	73	91	14	81	6	Veles
9	-	14	27	-	32	29	Vinitsa
-	-	2	2	2	3	2	Gevgelija
19	6	46	33	6	58	73	Gostivar
1	-	41	33	2	15	2	Debar
1	10	17	55	6	11	31	Delchevo
-	-	5	2	2	1	3	Demir Hisar
20	11	104	173	3	33	108	Kavadartsi
-	-	7	1	1	5	14	Kichevo
57	5	57	163	-	75	53	Kochani
-	-	1	2	-	-	-	Kratovo
-	-	-	-	-	1	-	Kriva Palanka
1	1	5	4	-	1	11	Krushevo
10	8	56	37	14	61	168	Kumanovo
-	-	5	3	-	2	2	Makedonski Brod
1	-	14	27	3	12	40	Negotino
14	8	64	141	11	67	180	Ohrid
5	-	6	11	4	7	29	Prilep
-	-	3	8	1	12	4	Probishtip
1	-	1	3	-	3	21	Radovish
2	-	13	5	1	11	16	Resen
4	1	7	19	1	20	26	Sveti Nikole
7	9	33	65	10	51	71	Struga
-	-	3	2	-	4	26	Strumitsa
3	-	119	157	6	180	179	Tetovo
1	-	1	2	2	5	11	Shtip

## T-25: Полнолетни корисници на

## T-25: Adult recipients of

Општини	Вкупно Total	Социјално исклучени Socially excluded	Лица со оштетен вид Persons with visual impairment	Лица со оштетен слух Persons with hearing impairment	Лица со телесен инвалидитет Persons with physical disabilities
<b>Вкупно 2018</b>	<b>47 054</b>	<b>2 327</b>	<b>4 333</b>	<b>3 237</b>	<b>15 483</b>
<b>Вкупно 2019</b>	<b>50 159</b>	<b>2 186</b>	<b>3 228</b>	<b>3 098</b>	<b>16 125</b>
Скопје	24 800	1 093	1 250	1 163	12 653
Берово	240	7	9	9	42
Битола	1 558	106	246	293	245
Валандово	172	12	22	6	34
Велес	2 676	31	19	5	61
Виница	371	-	13	18	85
Гевгелија	1 105	8	120	57	96
Гостивар	821	124	111	85	112
Дебар	1 065	13	42	39	257
Делчево	834	25	62	52	136
Демир Хисар	41	-	14	23	2
Кавадарци	468	17	15	15	66
Кичево	1 256	14	106	112	336
Кочани	1 089	66	99	171	64
Кратово	647	10	34	35	53
Крива Паланка	926	2	48	57	547
Крушево	323	4	29	3	21
Куманово	1 545	153	19	7	128
Македонски Брод	153	4	28	31	30
Неготино	982	15	53	47	81
Охрид	902	267	34	26	74
Прилеп	1 345	39	210	217	169
Пробиштип	154	18	35	35	24
Радовиш	113	45	-	-	1
Ресен	191	2	28	17	28
Свети Николе	474	32	59	48	37
Струга	805	20	11	3	14
Струмица	2 837	7	200	207	309
Тетово	1 805	28	178	210	251
Штип	461	24	134	107	169

## социјална заштита, состојба 31 декември 2019 година

## social welfare, status: 31 December 2019

Лица со пречки во менталниот развој Persons with intellectual disabilities	Лица со комбинирани пречки во развојот Persons with combined disabilities	Материјално необезбедени Financially unprotected	Стари лица Elderly persons	Други корисници Other recipients	Municipalities
<b>4 013</b>	<b>3 557</b>	<b>3 180</b>	<b>2 735</b>	<b>8 189</b>	<b>Total 2018</b>
<b>4 016</b>	<b>3 804</b>	<b>7 092</b>	<b>3 514</b>	<b>7 096</b>	<b>Total 2019</b>
256	2 150	4 427	1 253	555	Skopje
94	38	27	9	5	Berovo
262	238	-	139	29	Bitola
46	16	-	29	7	Valandovo
91	28	64	270	2 107	Veles
171	17	32	2	33	Vinitsa
98	1	183	12	530	Gevgelija
92	55	168	27	47	Gostivar
203	158	190	35	128	Debar
94	30	38	69	328	Delchevo
1	-	-	-	1	Demir Hisar
295	6	28	-	26	Kavadartsi
624	-	60	4	-	Kichevo
171	5	505	8	-	Kochani
130	360	-	25	-	Kratovo
87	139	-	46	-	Kriva Palanka
10	4	196	38	18	Krushevo
300	362	-	329	247	Kumanovo
7	1	21	31	-	Makedonski Brod
76	17	94	39	560	Negotino
345	60	-	14	82	Ohrid
67	-	474	169	-	Prilep
26	2	14	-	-	Probishtip
4	1	41	7	14	Radovish
13	12	11	74	6	Resen
167	22	18	10	81	Sveti Nikole
15	8	-	21	713	Struga
124	-	32	409	1 549	Strumitsa
135	74	469	443	17	Tetovo
12	-	-	2	13	Shtip

## T-26: Основни податоци за

## T-26: Basic data on

Општини	Домови за доенчиња и мали деца Infant and small children homes		Установи за деца без родители и родителска грижа Institutions for children lacking parental care		Установи станбени единици за организирано живеење со поддршка Institutions - apartments for organised living with support		Установи за згрижување лица со пречки во менталниот и во телесниот развој Institutions for care for persons with disabilities	
	установи institutions	корисници recipients	установи institutions	корисници recipients	установи institutions	корисници recipients	установи institutions	корисници recipients
<b>Вкупно 2018</b>	<b>1</b>	<b>45</b>	<b>1</b>	<b>24</b>	<b>1</b>	<b>34</b>	<b>3</b>	<b>343</b>
<b>Вкупно 2019</b>	<b>1</b>	<b>33</b>	<b>1</b>	<b>21</b>	<b>1</b>	<b>28</b>	<b>3</b>	<b>330</b>
Скопје	-	-	1	21	-	-	1	69
Аеродром	-	-	-	-	-	-	-	-
Бутел	-	-	-	-	-	-	1	69
Гази Баба	-	-	-	-	1	28	-	-
Ѓорче Петров	-	-	-	-	-	-	-	-
Карпош	-	-	-	-	-	-	-	-
Кисела Вода	-	-	-	-	-	-	-	-
Центар	-	-	1	21	-	-	-	-
Шуто Оризари	-	-	-	-	-	-	-	-
Берово	-	-	-	-	-	-	-	-
Битола	1	33	-	-	-	-	-	-
Велес	-	-	-	-	-	-	-	-
Виница	-	-	-	-	-	-	-	-
Врапчиште	-	-	-	-	-	-	-	-
Гостивар	-	-	-	-	-	-	-	-
Дебарца	-	-	-	-	-	-	-	-
Делчево	-	-	-	-	-	-	-	-
Демир Капија	-	-	-	-	-	-	1	210
Демир Хисар	-	-	-	-	-	-	-	-
Зелениково	-	-	-	-	-	-	-	-
Илинден	-	-	-	-	-	-	-	-
Јегуновце	-	-	-	-	-	-	-	-
Кавадарци	-	-	-	-	-	-	-	-
Кочани	-	-	-	-	-	-	-	-
Крива Паланка	-	-	-	-	-	-	-	-
Куманово	-	-	-	-	-	-	-	-
Неготино	-	-	-	-	-	-	-	-
Петровец	-	-	-	-	-	-	-	-
Охрид	-	-	-	-	-	-	-	-
Пехчево	-	-	-	-	-	-	-	-
Прилеп	-	-	-	-	-	-	-	-
Пробиштип	-	-	-	-	-	-	-	-
Радовиш	-	-	-	-	-	-	-	-
Свети Николе	-	-	-	-	-	-	-	-
Сопиште	-	-	-	-	-	-	-	-
Струга	-	-	-	-	-	-	-	-
Струмица	-	-	-	-	-	-	1	51
Теарце	-	-	-	-	-	-	-	-
Тетово	-	-	-	-	-	-	-	-
Чешиново	-	-	-	-	-	-	-	-
Облешево	-	-	-	-	-	-	-	-
Чучер Сандево	-	-	-	-	-	-	-	-
Штип	-	-	-	-	-	-	-	-

установите за социјална заштита, 2019 година  
institutions for social welfare, 2019

Установи за згрижување деца и млади со воспитно-социјални проблеми и нарушено поведење Institutions for care for children and juveniles with educational and social difficulties and disorderly conduct		Установи за возрасни лица Institutions for adults		Трговски друштва за вработување инвалидни лица Trade companies for employment of disabled persons		Municipalities
установи institutions	корисници recipients	установи institutions	корисници recipients	установи institutions	корисници recipients	
<b>1</b>	<b>56</b>	<b>30</b>	<b>1 371</b>	<b>183</b>	<b>2 014</b>	<b>Total - 2018</b>
<b>1</b>	<b>54</b>	<b>34</b>	<b>1 579</b>	<b>196</b>	<b>2 166</b>	<b>Total - 2019</b>
1	54	19	629	42	324	Skopje
-	-	1	40	4	21	Aerodrom
1	54	3	121	3	16	Butel
-	-	1	32	11	83	Gazi Baba
-	-	3	76	3	27	Djorche Petrov
-	-	3	153	3	18	Karposh
-	-	8	207	7	81	Kisela Voda
-	-	-	-	10	74	Centar
-	-	-	-	1	4	Shuto Orizari
-	-	1	29	1	9	Berovo
-	-	2	199	19	245	Bitola
-	-	-	-	16	265	Veles
-	-	-	-	5	35	Vinitsa
-	-	-	-	1	1	Vrapchishte
-	-	-	-	4	26	Gostivar
-	-	-	-	1	6	Debartsa
-	-	-	-	8	151	Delchevo
-	-	-	-	-	-	Demir Kapija
-	-	-	-	1	6	Demir Hisar
-	-	1	26	-	-	Zelenikovo
-	-	2	57	2	11	Ilinden
-	-	-	-	1	6	Jegunovtse
-	-	-	-	1	24	Kavadartsi
-	-	-	-	22	286	Kochani
-	-	-	-	2	18	Kriva Palaka
-	-	1	169	6	77	Kumanovo
-	-	1	88	3	65	Negotino
-	-	1	48	-	-	Petrovec
-	-	-	-	12	114	Ohrid
-	-	-	-	1	4	Pehchevo
-	-	1	139	18	169	Prilep
-	-	-	-	-	-	Probishtip
-	-	1	31	-	-	Radovish
-	-	-	-	4	87	Sveti Nikole
-	-	3	95	1	3	Sopishte
-	-	-	-	4	64	Struga
-	-	-	-	4	28	Strumitsa
-	-	-	-	1	6	Teartse
-	-	-	-	4	38	Tetovo
-	-	-	-	1	6	Ceshinovo Obleshevo
-	-	1	69	-	-	Cucer Sandevo
-	-	-	-	11	92	Shtip

T-27: Корисници на социјална парична помош, 2019 година

T-27: Recipients of social cash benefits, 2019

Региони	Носител на домаќинството (број на домаќинства) Head of household (number of households)		Членови на домаќинството (заедно со носителот) Household members (together with the household head)		Regions
	вкупно total	жени women	вкупно total	жени women	
<b>2018</b>					<b>2018</b>
<b>Вкупно</b>	<b>23 562</b>	<b>6 672</b>	<b>92 558</b>	<b>41 229</b>	<b>Total</b>
Вардарски	1 521	355	5 549	2 490	Vardar Region
Источен	1 355	539	4 981	2 496	East Region
Југозападен	2 163	437	8 145	3 271	Southwest Region
Југоисточен	1 842	467	5 447	2 527	Southeast Region
Пелагониски	3 070	1 199	7 349	3 450	Pelagonia Region
Полошки	4 058	760	17 024	6 417	Polog Region
Североисточен	4 222	968	13 572	6 467	Northeast Region
Скопски	5 331	1 947	30 491	14 111	Skopje Region
<b>2019</b>					<b>2019</b>
<b>Вкупно</b>	<b>22 481</b>	<b>7 230</b>	<b>76 084</b>	<b>35 462</b>	<b>Total</b>
Вардарски	1 497	508	5 355	2 248	Vardar Region
Источен	1 396	651	4 952	2 448	East Region
Југозападен	2 153	449	8 305	3 455	Southwest Region
Југоисточен	1 909	536	5 102	2 598	Southeast Region
Пелагониски	2 898	1 217	7 079	3 488	Pelagonia Region
Полошки	3 861	997	16 997	7 289	Polog Region
Североисточен	3 928	985	12 643	6 118	Northeast Region
Скопски	4 839	1 887	15 651	7 818	Skopje Region

T-28: Корисници на гарантирана минимална помош, 2019 година<sup>1)</sup>

T-28: Recipients of guaranteed minimum assistance, 2019<sup>1)</sup>

Региони	Носител на домаќинството (број на домаќинства) Head of household (number of households)		Членови на домаќинството (заедно со носителот) Household members (together with the household head)		Regions
	вкупно total	жени women	вкупно total	жени women	
<b>2019</b>					<b>2019</b>
<b>Вкупно</b>	<b>22 126</b>	<b>7 325</b>	<b>68 346</b>	<b>33 311</b>	<b>Total</b>
Вардарски	1 850	775	6 504	2 986	Vardar Region
Источен	1 370	547	4 059	2 135	East Region
Југозападен	2 124	591	8 087	3 220	Southwest Region
Југоисточен	2 113	591	7 474	3 772	Southeast Region
Пелагониски	3 444	1 615	7 760	3 992	Pelagonia Region
Полошки	491	60	648	94	Polog Region
Североисточен	4 651	774	16 174	8 297	Northeast Region
Скопски	6 083	2 372	17 640	8 815	Skopje Region

<sup>1)</sup> Согласно Законот за Социјална заштита, Службен весник на РСМ бр. 104/19 од 23.05.2019

<sup>1)</sup> In accordance with the Law of Social Protection, Official Gazette of Republic of North Macedonia nu. 104/19 from 23.05.2019

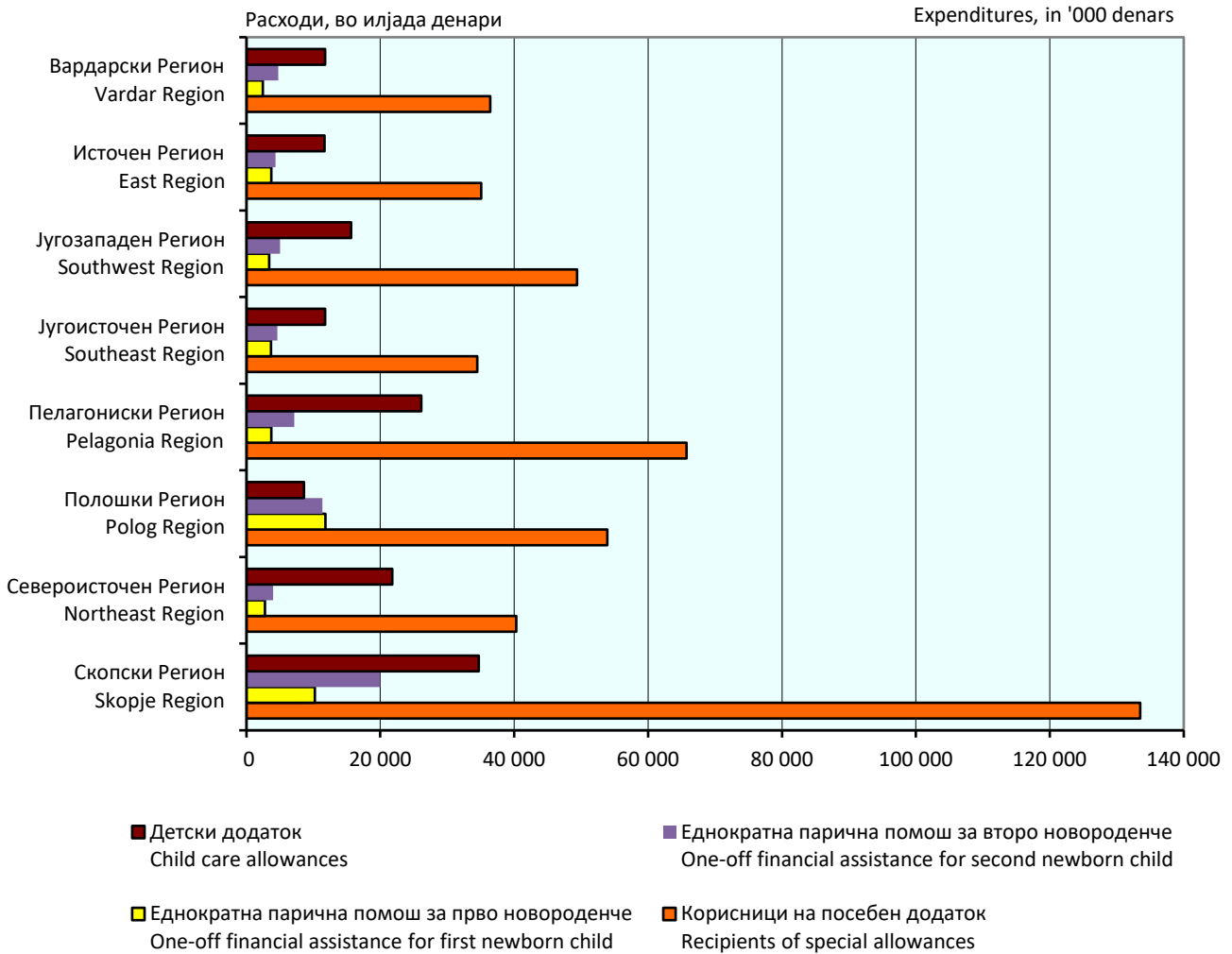
T-29: Корисници на родителски додатоци за деца, 2019 година

T-29: Recipients of parental allowances for children, 2019

Региони	Родителски додатак за деца Parental allowance for children								Единствен родителски додатак Single parental allowance				Regions
	трето дете third child				четврто дете fourth child								
	број на деца number of children	корисници recipients			број на деца number of children	корисници recipients			број на деца number of children	корисници recipients			
		мајка mother	татко father	старател/друго guardian/other		мајка mother	татко father	старател/друго guardian/other		мајка mother	татко father	старател/друго guardian/other	
<b>2018</b>													<b>2018</b>
<b>Вкупно</b>	<b>29 472</b>	<b>29 342</b>	<b>118</b>	<b>4</b>	<b>801</b>	<b>789</b>	<b>11</b>	<b>-</b>	<b>3</b>	<b>3</b>	<b>-</b>	<b>-</b>	<b>Total</b>
Вардарски	1 748	1 734	13	1	75	72	3	-	-	-	-	-	Vardar Region
Источен	1 683	1 665	18	-	47	46	1	-	-	-	-	-	East Region
Југозападен	3 006	2 989	17	-	89	87	2	-	-	-	-	-	Southwest Region
Југоисточен	2 333	2 319	13	1	46	45	1	-	1	1	-	-	Southeast Region
Пелагониски	2 301	2 284	7	2	75	73	1	-	-	-	-	-	Pelagonia Region
Полошки	4 814	4 805	9	-	110	110	-	-	1	1	-	-	Polog Region
Североисточен	2 684	2 670	14	-	87	85	2	-	-	-	-	-	Northeast Region
Скопски	10 903	10 876	27	-	272	271	1	-	1	1	-	-	Skopje Region
<b>2019</b>													<b>2019</b>
<b>Вкупно</b>	<b>30 124</b>	<b>29 987</b>	<b>132</b>	<b>5</b>	<b>798</b>	<b>787</b>	<b>11</b>	<b>-</b>	<b>3</b>	<b>3</b>	<b>-</b>	<b>-</b>	<b>Total</b>
Вардарски	1 780	1 765	14	1	75	72	3	-	-	-	-	-	Vardar Region
Источен	1 628	1 609	19	-	47	46	1	-	-	-	-	-	East Region
Југозападен	3 096	3 079	17	-	89	87	2	-	-	-	-	-	Southwest Region
Југоисточен	2 411	2 390	19	2	47	46	1	-	1	1	-	-	Southeast Region
Пелагониски	2 221	2 213	7	1	74	73	1	-	-	-	-	-	Pelagonia Region
Полошки	4 867	4 855	11	1	107	107	-	-	1	1	-	-	Polog Region
Североисточен	2 977	2 960	17	-	87	85	2	-	-	-	-	-	Northeast Region
Скопски	11 144	11 116	28	-	272	271	1	-	1	1	-	-	Skopje Region

Г-01: Додатоци за деца, 2019 година

G-01: Children's allowances, 2019





**Лектура на македонски јазик:** м-р Кирил Ангелов  
**Macedonian language editor:** M.Sc. Kiril Angelov

**Лектура на англиски јазик:** Ема Зеќировиќ  
**English language editor:** Ema Zekjirovikj

**Статистички преглед:** Население и социјални статистики - ISSN 1409-8997

**Социјална заштита на деца, млади и возрасни лица, 2019**  
- ISBN 978-608-227-324-2

**Statistical review:** Population and social statistics - ISSN 1409-8997

**Social welfare for children, juveniles and adults, 2019**  
- ISBN 978-608-227-324-2

**Излегува еднаш годишно**  
**Annual review**

**Страници/Pages:** 49